


บริษัท เจริญโภคภัณฑ์อาหาร จำกัด (มหาชน) และบริษัทย่อย

งบดุล

ณ วันที่ 31 มีนาคม 2547 และ วันที่ 31 ธันวาคม 2546

สินทรัพย์

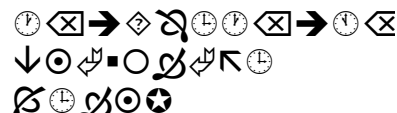
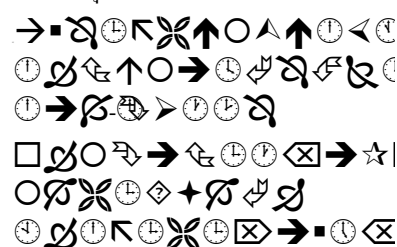
	พันบาท			
	งบการเงินรวม		งบการเงินเฉพาะบริษัท	
	ณ วันที่ 31	ณ วันที่ 31	ณ วันที่ 31	ณ วันที่ 31
	มีนาคม 2547	ธันวาคม 2546	มีนาคม 2547	ธันวาคม 2546
	“ยังไม่ได้ตรวจสอบ”		“ยังไม่ได้ตรวจสอบ”	
หมายเหตุ	“สอบทานแล้ว”	“ตรวจสอบแล้ว”	“สอบทานแล้ว”	“ตรวจสอบแล้ว”
สินทรัพย์หมุนเวียน				
เงินสดและรายการเทียบเท่าเงินสด	2,979,785	1,318,296	1,057,350	224,870
เงินลงทุนชั่วคราว	709,513	207,525	388	388
ลูกหนี้การค้าและลูกหนี้อื่น				
บริษัทย่อย บริษัทร่วมและ				
บริษัทที่เกี่ยวข้องกัน	4 -	-	923,987	911,195
บริษัทร่วมและบริษัทที่เกี่ยวข้องกัน	4 1,365,400	1,472,864	-	-
บริษัทอื่นและบุคคล	6,683,906	6,568,939	1,627,393	1,368,068
หัก ค่าเผื่อนี้สงสัยจะสูญ	5 (261,980)	(220,798)	(22,313)	(20,673)
สุทธิ	<u>7,787,326</u>	<u>7,821,005</u>	<u>2,529,067</u>	<u>2,258,590</u>
เงินให้กู้ยืมระยะสั้นและดอกเบี้ย				
ค้างรับจากบริษัทย่อย	4, 6 -	-	62,026	76,460
เงินให้กู้ยืมระยะยาวแก่บริษัทย่อยที่ถึง				
กำหนดชำระภายในหนึ่งปี	1, 4, 6 -	-	2,328,789	1,725,000
สินค้างเหลือ - สุทธิ	17,550,596	18,324,484	3,241,096	3,473,187
สินทรัพย์หมุนเวียนอื่น				
ลูกหนี้ภาษีมูลค่าเพิ่ม	201,932	288,338	237	-
สินทรัพย์รอการขาย	1 -	1,235,228	-	-
ค่าสินค้าจ่ายล่วงหน้า	328,922	584	-	-
ค่าใช้จ่ายจ่ายล่วงหน้า	352,710	222,141	161,275	74,785
อื่น ๆ	<u>438,388</u>	<u>189,614</u>	<u>29,453</u>	<u>41,422</u>
	<u>30,349,172</u>	<u>29,607,215</u>	<u>9,409,681</u>	<u>7,874,702</u>

บริษัท เจริญโภคภัณฑ์อาหาร จำกัด (มหาชน) และบริษัทย่อย

งบดุล

ณ วันที่ 31 มีนาคม 2547 และ วันที่ 31 ธันวาคม 2546

สินทรัพย์ (ต่อ)

	พันบาท				
	งบการเงินรวม		งบการเงินเฉพาะบริษัท		
	ณ วันที่ 31 มีนาคม 2547	ณ วันที่ 31 ธันวาคม 2546	ณ วันที่ 31 มีนาคม 2547	ณ วันที่ 31 ธันวาคม 2546	
	“ยังไม่ได้ตรวจสอบ”		“ยังไม่ได้ตรวจสอบ”		
หมายเหตุ	“สอบทานแล้ว”	“ตรวจสอบแล้ว”	“สอบทานแล้ว”	“ตรวจสอบแล้ว”	
สินทรัพย์ไม่หมุนเวียน					
เงินลงทุนซึ่งบันทึกโดยวิธีส่วนได้เสีย					
บริษัทย่อยและบริษัทร่วม	7.2	-	-	24,350,996	24,003,553
บริษัทร่วม	7.1	5,168,721	5,256,415	-	-
เงินลงทุนระยะยาวอื่น					
บริษัทที่เกี่ยวข้องกัน - ในราคาทุน - สุทธิ	7.3	2,237,637	2,282,339	774,474	769,808
					
ในราคาประเมิน		1,410,617	1,410,617	87,736	87,736
ในราคาทุน		40,074	40,074	-	-
					
	4, 6	-	-	2,863,910	4,313,677
ที่ดิน อาคารและอุปกรณ์					
ที่ดินที่ใช้ในการดำเนินงาน					
ในราคาประเมิน		6,802,529	6,801,207	1,263,311	1,263,311
ในราคาทุน		1,068,719	1,049,948	526,274	507,930
อาคารและอุปกรณ์ - ในราคาทุน					
สุทธิจากค่าเสื่อมราคาสะสม		<u>18,678,964</u>	<u>16,832,981</u>	<u>6,669,745</u>	<u>6,021,155</u>
รวมที่ดิน อาคารและอุปกรณ์		<u>26,550,212</u>	<u>24,684,136</u>	<u>8,459,330</u>	<u>7,792,396</u>
สินทรัพย์ไม่มีตัวตน					
ค่าความนิยมคิดลบ - สุทธิ		(916,262)	(293,206)	-	-
ต้นทุนการพัฒนาระบบงาน - สุทธิ		126,071	130,069	-	-

อื่น ๆ	<u>103,716</u>	<u>101,859</u>	<u>4,557</u>	<u>6,979</u>
รวมสินทรัพย์ไม่มีตัวตน	<u>(686,475)</u>	<u>(61,278)</u>	<u>4,557</u>	<u>6,979</u>

บริษัท เจริญโภคภัณฑ์อาหาร จำกัด (มหาชน) และบริษัทย่อย

งบดุล

ณ วันที่ 31 มีนาคม 2547 และ วันที่ 31 ธันวาคม 2546

สินทรัพย์ (ต่อ)

	พันบาท				
	งบการเงินรวม		งบการเงินเฉพาะบริษัท		
	ณ วันที่ 31 มีนาคม 2547 “ยังไม่ได้ตรวจสอบ” หมายเหตุ “สอบทานแล้ว”	ณ วันที่ 31 ธันวาคม 2546 “ยังไม่ได้ตรวจสอบ” “ตรวจสอบแล้ว”	ณ วันที่ 31 มีนาคม 2547 “ยังไม่ได้ตรวจสอบ” “สอบทานแล้ว”	ณ วันที่ 31 ธันวาคม 2546 “ยังไม่ได้ตรวจสอบ” “ตรวจสอบแล้ว”	
สินทรัพย์ภายใต้การควบคุม	15	1,369,311	1,311,025	1,062,610	1,067,942
เงินสดและรายการเทียบเท่า		50,553	50,768	-	-
สินทรัพย์ทางการเงิน		37,933	21,553	-	-
อื่น ๆ		<u>102,625</u>	<u>117,956</u>	<u>51,267</u>	<u>30,781</u>
สินทรัพย์ทางการเงินรวม		<u>1,560,422</u>	<u>1,501,302</u>	<u>1,113,877</u>	<u>1,098,723</u>
รวมสินทรัพย์ไม่หมุนเวียน		<u>36,281,208</u>	<u>35,113,605</u>	<u>37,654,880</u>	<u>38,072,872</u>
รวมสินทรัพย์		<u>66,630,380</u>	<u>64,720,820</u>	<u>47,064,561</u>	<u>45,947,574</u>

หมายเหตุประกอบงบการเงินเป็นส่วนหนึ่งของงบการเงินนี้

บริษัท เจริญโภคภัณฑ์อาหาร จำกัด (มหาชน) และบริษัทย่อย



ณ วันที่ 31 มีนาคม 2547 และ วันที่ 31 ธันวาคม 2546

หนี้สินและส่วนของผู้ถือหุ้น

	พันบาท			
	งบการเงินรวม		งบการเงินเฉพาะบริษัท	
	ณ วันที่ 31	ณ วันที่ 31	ณ วันที่ 31	ณ วันที่ 31
	มีนาคม 2547	ธันวาคม 2546	มีนาคม 2547	ธันวาคม 2546
	“ยังไม่ได้ตรวจสอบ”		“ยังไม่ได้ตรวจสอบ”	
หมายเหตุ	“สอบทานแล้ว”	“ตรวจสอบแล้ว”	“สอบทานแล้ว”	“ตรวจสอบแล้ว”
เงินเบิกเกินบัญชีและเงินกู้ยืมระยะสั้น				
จากสถาบันการเงิน	14,553,615	14,126,484	2,991,203	2,036,251
เจ้าหนี้การค้าและเจ้าหนี้อื่น				
บริษัทย่อย บริษัทร่วม และ				
บริษัทที่เกี่ยวข้องกัน	4	-	381,557	914,479
บริษัทร่วมและบริษัทที่เกี่ยวข้องกัน	4	620,071	880,692	-
บริษัทอื่นและบุคคล	3,415,986	3,302,550	740,707	801,538
หนี้สินระยะยาวที่ถึงกำหนดชำระ				
ภายในหนึ่งปี				
เงินกู้ยืมระยะยาว	8	326,476	304,198	40,000
หุ้นกู้	9	5,180,000	5,180,000	5,180,000
หนี้สินภายใต้สัญญาเช่าการเงิน	10	25,601	23,207	306
หนี้สินหมุนเวียนอื่น				
เงินปันผลค้างจ่าย	13	271,224	55,275	284,115
ภาษีเงินได้ค้างจ่าย		350,700	227,900	34,396
ดอกเบี้ยค้างจ่าย		37,721	179,994	159,442
อื่น ๆ		<u>1,315,010</u>	<u>1,095,121</u>	<u>170,836</u>
		<u>26,096,404</u>	<u>25,375,421</u>	<u>9,837,164</u>
		<u>26,096,404</u>	<u>25,375,421</u>	<u>9,407,189</u>

บริษัท เจริญโภคภัณฑ์อาหาร จำกัด (มหาชน) และบริษัทย่อย

งบดุล

ณ วันที่ 31 มีนาคม 2547 และ วันที่ 31 ธันวาคม 2546

หนี้สินและส่วนของผู้ถือหุ้น (ต่อ)

		พันบาท			
		งบการเงินรวม		งบการเงินเฉพาะบริษัท	
		ณ วันที่ 31	ณ วันที่ 31	ณ วันที่ 31	ณ วันที่ 31
		มีนาคม 2547	ธันวาคม 2546	มีนาคม 2547	ธันวาคม 2546
		“ยังไม่ได้ตรวจสอบ”		“ยังไม่ได้ตรวจสอบ”	
	หมายเหตุ	“สอบทานแล้ว”	“ตรวจสอบแล้ว”	“สอบทานแล้ว”	“ตรวจสอบแล้ว”
หนี้สินไม่หมุนเวียน					
เงินกู้ยืมระยะยาว-สุทธิจากส่วนที่					
ถึงกำหนดชำระภายในหนึ่งปี	8	5,398,728	1,340,672	4,517,600	410,000
หุ้นกู้-สุทธิจากส่วนที่ถึงกำหนดชำระ					
ภายในหนึ่งปี	9	2,380,000	4,970,000	2,380,000	4,970,000
หนี้สินภายใต้สัญญาเช่าการเงิน	10	17,777	191,842	457	536
หนี้สินภายใต้รอตัดบัญชี	15	2,310,179	2,338,919	279,929	276,633
ขาดทุนสุทธิของบริษัทย่อยที่เกินกว่า					
มูลค่าเงินลงทุน	7.2	-	-	261,593	422,190
อื่น ๆ		<u>252,999</u>	<u>-</u>	<u>-</u>	<u>-</u>
รวมหนี้สินไม่หมุนเวียน		<u>10,359,683</u>	<u>8,841,433</u>	<u>7,439,579</u>	<u>6,079,359</u>
		<u>36,456,087</u>	<u>34,216,854</u>	<u>17,276,743</u>	<u>15,486,548</u>
ส่วนของผู้ถือหุ้น					
ทุนเรือนหุ้น-หุ้นสามัญ					
มูลค่าหุ้นละ 1 บาท ทุนจดทะเบียน					
8,206,664,000 หุ้น ในปี 2547 และ ปี 2546					
หุ้นที่ออกและรับชำระเต็มมูลค่าแล้ว					
5,727,546,606 หุ้น ในปี 2547 และ					
5,718,532,611 หุ้น ในปี 2546	11, 12	5,727,547	5,718,533	5,727,547	5,718,533
เงินรับล่วงหน้าค่าจองซื้อหุ้นเพิ่มทุน	12	-	36,056	-	36,056
ส่วนเกินทุน					
ส่วนเกินมูลค่าหุ้นสามัญ	12	11,012,706	10,985,674	11,012,706	10,985,674
ส่วนเกินทุนจากการตีราคาที่ดิน		1,290,834	1,290,834	1,290,834	1,290,834
ส่วนเกินทุนจากส่วนได้ของบริษัทร่วม		153,880	153,880	153,880	153,880
ส่วนเกินทุนจากการเปลี่ยนแปลง					
มูลค่าเงินลงทุนในหลักทรัพย์					
เพื่อขายในส่วนของบริษัท		523,858	567,183	523,858	567,183
ผลต่างจากการแปลงค่างบการเงิน		370,971	186,524	370,971	186,524

บริษัท เจริญโภคภัณฑ์อาหาร จำกัด (มหาชน) และบริษัทย่อย

งบดุล

ณ วันที่ 31 มีนาคม 2547 และ วันที่ 31 ธันวาคม 2546

หนี้สินและส่วนของผู้ถือหุ้น (ต่อ)

	พันบาท			
	งบการเงินรวม		งบการเงินเฉพาะบริษัท	
	ณ วันที่ 31	ณ วันที่ 31	ณ วันที่ 31	ณ วันที่ 31
	มีนาคม 2547	ธันวาคม 2546	มีนาคม 2547	ธันวาคม 2546
	“ยังไม่ได้ตรวจสอบ”		“ยังไม่ได้ตรวจสอบ”	
หมายเหตุ	“สอบทานแล้ว”	“ตรวจสอบแล้ว”	“สอบทานแล้ว”	“ตรวจสอบแล้ว”
กำไรสะสม				
จัดสรรเพื่อสำรองตามกฎหมาย	820,666	820,666	820,666	820,666
ที่ยังไม่ได้จัดสรร	<u>10,608,056</u>	<u>11,422,376</u>	<u>10,608,056</u>	<u>11,422,376</u>
รวมส่วนของผู้ถือหุ้นบริษัทใหญ่	30,508,518	31,181,726	30,508,518	31,181,726
หัก ทุนเรือนหุ้นที่ถือเป็นหุ้นทุน				
รับซื้อคืนจำนวน 328,820,600 หุ้น				
ในปี 2547 และ ปี 2546 - ราคาทุน	(720,700)	(720,700)	(720,700)	(720,700)
ส่วนของผู้ถือหุ้นบริษัทใหญ่ - สุทธิ	29,787,818	30,461,026	29,787,818	30,461,026
ส่วนของผู้ถือหุ้นส่วนน้อย	<u>386,475</u>	<u>42,940</u>	-	-
รวมส่วนของผู้ถือหุ้น	<u>30,174,293</u>	<u>30,503,966</u>	<u>29,787,818</u>	<u>30,461,026</u>
รวมหนี้สินและส่วนของผู้ถือหุ้น	<u>66,630,380</u>	<u>64,720,820</u>	<u>47,064,561</u>	<u>45,947,574</u>

หมายเหตุประกอบงบการเงินเป็นส่วนหนึ่งของงบการเงินนี้

บริษัท เจริญโภคภัณฑ์อาหาร จำกัด (มหาชน) และบริษัทย่อย

“ยังไม่ได้สอบทาน”

งบกำไรขาดทุน

“สอบทานแล้ว”

สำหรับแต่ละงวดสามเดือนสิ้นสุดวันที่ 31 มีนาคม 2547 และ 2546

หมายเหตุ	พันบาท				
	งบการเงินรวม		งบการเงินเฉพาะบริษัท		
	2547	2546	2547	2546	
รายได้					
รายได้จากการขายสุทธิ	4	19,130,552	17,405,659	4,502,311	4,451,062
รายได้จากการให้บริการ		1,136	47	-	-
ส่วนแบ่งกำไรจากเงินลงทุนตามวิธีส่วนได้เสีย					
บริษัทย่อยและบริษัทร่วม	4	-	-	553,430	247,051
บริษัทร่วม	4	122,353	97,762	-	-
รายได้อื่น					
กำไรจากการจำหน่ายเงินลงทุน	4	-	27,112	-	-
กำไรจากอัตราแลกเปลี่ยนเงินตราต่างประเทศ - สุทธิ					
จากค่าธรรมนิยม		-	46,427	-	-
ดอกเบี้ยรับ	4	3,222	5,362	79,225	115,588
เงินปันผลรับ	4	-	79,911	-	-
อื่น ๆ	4	<u>379,025</u>	<u>164,700</u>	<u>56,465</u>	<u>36,135</u>
รวมรายได้		<u>19,636,288</u>	<u>17,826,980</u>	<u>5,191,431</u>	<u>4,849,836</u>
ค่าใช้จ่าย					
ต้นทุนขาย	4	17,483,815	16,405,661	4,502,591	4,215,915
ค่าใช้จ่ายในการขายและบริหาร	4	2,174,264	1,681,030	529,496	352,638
ส่วนแบ่งขาดทุนจากเงินลงทุนตามวิธีส่วนได้เสีย					
บริษัทย่อยและบริษัทร่วม	4	-	-	491,550	876,340
บริษัทร่วม	4	48,584	214,343	-	-
ขาดทุนจากอัตราแลกเปลี่ยนเงินตราต่างประเทศ					
และค่าธรรมนิยม		126,657	-	117,948	12,676
ค่าตอบแทนกรรมการ		<u>9,740</u>	<u>6,650</u>	<u>6,650</u>	<u>6,650</u>
รวมค่าใช้จ่าย		<u>19,843,060</u>	<u>18,307,684</u>	<u>5,648,235</u>	<u>5,464,219</u>
ขาดทุนก่อนดอกเบี้ยจ่ายและภาษีเงินได้		(206,772)	(480,704)	(456,804)	(614,383)
ดอกเบี้ยจ่าย		226,450	294,049	136,283	213,955
ภาษีเงินได้	15	<u>159,025</u>	<u>51,619</u>	<u>5,284</u>	<u>(2,131)</u>
ขาดทุนหลังภาษีเงินได้		(592,247)	(826,372)	(598,371)	(826,207)
บวก กำไร(ขาดทุน)สุทธิส่วนที่เป็นของ					
ผู้ถือหุ้นส่วนน้อย		<u>(6,124)</u>	<u>165</u>	<u>-</u>	<u>-</u>
ขาดทุนสุทธิ		<u>(598,371)</u>	<u>(826,207)</u>	<u>(598,371)</u>	<u>(826,207)</u>
ขาดทุนต่อหุ้นขั้นพื้นฐาน (บาท)	14	<u>(0.11)</u>	<u>(0.15)</u>	<u>(0.11)</u>	<u>(0.15)</u>

หมายเหตุประกอบงบการเงินเป็นส่วนหนึ่งของงบการเงินนี้

บริษัท เจริญโภคภัณฑ์อาหาร จำกัด (มหาชน) และบริษัทย่อย

“ยังไม่ได้ตรวจสอบ”

งบแสดงการเปลี่ยนแปลงส่วนของผู้ถือหุ้น – งบการเงินรวม

“สอบทานแล้ว”

สำหรับแต่ละงวดสามเดือนสิ้นสุดวันที่ 31 มีนาคม 2547 และ 2546

	พันบาท											
	ทุนเรือนหุ้น ที่ออกและ ชำระแล้ว	เงินรับล่วงหน้า ค่าจองซื้อหุ้น เพิ่มทุน	ใบสำคัญแสดง สิทธิที่จะซื้อหุ้น	ส่วนเกิน มูลค่าหุ้นสามัญ	ส่วนเกิน จากการ ตราที่ดิน	ส่วนเกิน จากส่วนได้ ในบริษัทร่วม	ส่วนเกินทุน		ทุนเรือนหุ้นที่ ถือเป็นหุ้นทุน รับซื้อคืน	ส่วนของผู้ ถือหุ้น ส่วนน้อย	รวม	
							การเปลี่ยนแปลง มูลค่าเงินลงทุน ในหลักทรัพย์	ผลต่างจากการ แปลงค่า งบการเงิน				
ยอดคงเหลือ ณ วันที่												
1 มกราคม 2547	5,718,533	36,056	-	10,985,674	1,290,834	153,880	567,183	186,524	(720,700)	12,243,042	42,940	30,503,966
ส่วนเกินทุน	-	-	-	-	-	-	(43,325)	-	-	-	(20)	(43,345)
ผลต่างจากการแปลงค่า งบการเงิน	-	-	-	-	-	-	-	184,447	-	-	470	184,917
กำไร (ขาดทุน) สุทธิ	-	-	-	-	-	-	-	-	-	(598,371)	6,124	(592,247)
เงินปันผลจ่าย – สุทธิ	-	-	-	-	-	-	-	-	-	-	-	-
จากเงินปันผลจ่ายสำหรับหุ้นทุน	-	-	-	-	-	-	-	-	-	-	-	-
รับซื้อคืน (หมายเหตุ 13)	-	-	-	-	-	-	-	-	-	(215,949)	-	(215,949)
หุ้นสามัญ	9,014	(36,056)	-	27,032	-	-	-	-	-	-	-	(10)
ส่วนของผู้ถือหุ้นส่วนน้อย												
ในบริษัทย่อย	-	-	-	-	-	-	-	-	-	-	336,968	336,968
ผู้ถือหุ้นส่วนน้อยขายหุ้น ให้แก่บริษัทใหญ่	-	-	-	-	-	-	-	-	-	-	(7)	(7)
ยอดคงเหลือ ณ วันที่												
31 มีนาคม 2547	<u>5,727,547</u>	<u>-</u>	<u>-</u>	<u>11,012,706</u>	<u>1,290,834</u>	<u>153,880</u>	<u>523,858</u>	<u>370,971</u>	<u>(720,700)</u>	<u>11,428,722</u>	<u>386,475</u>	<u>30,174,293</u>

บริษัท เจริญโภคภัณฑ์อาหาร จำกัด (มหาชน) และบริษัทย่อย
 งบแสดงการเปลี่ยนแปลงส่วนของผู้ถือหุ้น – งบการเงินรวม (ต่อ)
 สำหรับแต่ละงวดสามเดือนสิ้นสุดวันที่ 31 มีนาคม 2547 และ 2546

“ยังไม่ได้ตรวจสอบ”
 “สอบทานแล้ว”

	พันบาท										
	ทุนเรือนหุ้น ที่ออกและ ชำระแล้ว	เงินรับล่วงหน้า ค่าจองซื้อหุ้น เพิ่มทุน	ใบสำคัญแสดง สิทธิที่จะซื้อหุ้น	ส่วนเกิน มูลค่าหุ้นสามัญ	ส่วนเกินทุน (ต่ำกว่า)			ทุนเรือนหุ้นที่ ถือเป็นหุ้นทุน รับซื้อคืน	กำไรสะสม	ส่วนของผู้ ถือหุ้น ส่วนน้อย	รวม
					ส่วนเกิน จากการ ตีราคาที่ดิน	จากการเปลี่ยนแปลง มูลค่าเงินลงทุน ในหลักทรัพย์	ผลต่างจากการ แปลงค่า งบการเงิน				
ยอดคงเหลือ ณ วันที่											
1 มกราคม 2546	4,849,591	24,381	610,000	8,739,228	1,291,210	(55,885)	814,547	(720,700)	11,185,269	14,542	26,752,183
ส่วนเกินทุน	-	-	-	-	-	35,186	-	-	-	(139)	35,047
ผลต่างจากการแปลงค่า											
งบการเงิน	-	-	-	-	-	-	(41,327)	-	-	(3,438)	(44,765)
ขาดทุนสุทธิ	-	-	-	-	-	-	-	-	(826,207)	(165)	(826,372)
ปรับปรุงการเปลี่ยนสัดส่วน											
เงินลงทุนในบริษัทย่อย	-	-	-	-	-	-	-	-	-	19,452	19,452
เงินปันผลจ่าย – สุทธิ											
จากเงินปันผลจ่ายสำหรับหุ้นทุน											
รับซื้อคืน (หมายเหตุ 13)	-	-	-	-	-	-	-	-	(161,380)	-	(161,380)
หุ้นสามัญ	858,572	-	-	1,605,348	-	-	-	-	-	-	2,463,920
เงินรับล่วงหน้าค่าจอง											
ซื้อหุ้นเพิ่มทุน (หมายเหตุ 12)	-	(24,345)	-	-	-	-	-	-	-	-	(24,345)
ใบสำคัญแสดงสิทธิ											
ที่จะซื้อหุ้น (หมายเหตุ 12)	-	-	(610,000)	610,000	-	-	-	-	-	-	-
ยอดคงเหลือ ณ วันที่											
31 มีนาคม 2546	<u>5,708,163</u>	<u>36</u>	<u>-</u>	<u>10,954,576</u>	<u>1,291,210</u>	<u>(20,699)</u>	<u>773,220</u>	<u>(720,700)</u>	<u>10,197,682</u>	<u>30,252</u>	<u>28,213,740</u>

หมายเหตุประกอบงบการเงินเป็นส่วนหนึ่งของงบการเงินนี้

บริษัท เจริญโภคภัณฑ์อาหาร จำกัด (มหาชน)

งบแสดงการเปลี่ยนแปลงส่วนของผู้ถือหุ้น – งบการเงินเฉพาะบริษัท
สำหรับแต่ละงวดสามเดือนสิ้นสุดวันที่ 31 มีนาคม 2547 และ 2546

“ยังไม่ได้ตรวจสอบ”

“สอบทานแล้ว”

	พันบาท										
	ทุนเรือนหุ้น ที่ออกและ ชำระแล้ว	เงินรับล่วงหน้า ค่าจองซื้อหุ้น เพิ่มทุน	ใบสำคัญแสดง สิทธิที่จะซื้อหุ้น	ส่วนเกิน มูลค่าหุ้นสามัญ	ส่วนเกินทุน จากการ ตราที่ดิน	ส่วนเกินทุน จากส่วนได้ ในบริษัทร่วม	ส่วนเกินทุน จากการเปลี่ยนแปลง มูลค่าเงินลงทุน ในหลักทรัพย์	ผลต่างจากการ แปลงค่า งบการเงิน	ทุนเรือนหุ้นที่ ถือเป็นหุ้นทุน รับซื้อคืน	กำไรสะสม	รวม
ยอดคงเหลือ ณ วันที่											
1 มกราคม 2547	5,718,533	36,056	-	10,985,674	1,290,834	153,880	567,183	186,524	(720,700)	12,243,042	30,461,026
ส่วนเกินทุน	-	-	-	-	-	-	(43,325)	-	-	-	(43,325)
ผลต่างจากการแปลงค่างบการเงิน	-	-	-	-	-	-	-	184,447	-	-	184,447
ขาดทุนสุทธิ	-	-	-	-	-	-	-	-	-	(598,371)	(598,371)
เงินปันผลจ่าย - สุทธิ											
จากเงินปันผลจ่ายสำหรับหุ้นทุน											
รับซื้อคืน (หมายเหตุ 13)	-	-	-	-	-	-	-	-	-	(215,949)	(215,949)
หุ้นสามัญ	9,014	(36,056)	-	27,032	-	-	-	-	-	-	(10)
ยอดคงเหลือ ณ วันที่											
31 มีนาคม 2547	<u>5,727,547</u>	<u>-</u>	<u>-</u>	<u>11,012,706</u>	<u>1,290,834</u>	<u>153,880</u>	<u>523,858</u>	<u>370,971</u>	<u>(720,700)</u>	<u>11,428,722</u>	<u>29,787,818</u>

บริษัท เจริญโภคภัณฑ์อาหาร จำกัด (มหาชน)

“ยังไม่ได้ตรวจสอบ”

งบแสดงการเปลี่ยนแปลงส่วนของผู้ถือหุ้น – งบการเงินเฉพาะบริษัท (ต่อ)

“สอบทานแล้ว”

สำหรับแต่ละงวดสามเดือนสิ้นสุดวันที่ 31 มีนาคม 2547 และ 2546

	พันบาท									
	ทุนเรือนหุ้น ที่ออกและ ชำระแล้ว	เงินรับล่วงหน้า ค่าจองซื้อหุ้น เพิ่มทุน	ใบสำคัญแสดง สิทธิที่จะซื้อหุ้น	ส่วนเกิน มูลค่าหุ้นสามัญ	ส่วนเกิน จากการ ตีราคาที่ดิน	ส่วนเกินทุน (ต่ำกว่า) จากการเปลี่ยนแปลง มูลค่าเงินลงทุน ในหลักทรัพย์	ผลต่างจากการ แปลงค่า งบการเงิน	ทุนเรือนหุ้นที่ ถือเป็นหุ้นทุน รับซื้อคืน	กำไรสะสม	รวม
ยอดคงเหลือ ณ วันที่										
1 มกราคม 2546	4,849,591	24,381	610,000	8,739,228	1,291,210	(55,885)	814,547	(720,700)	11,185,269	26,737,641
ส่วนเกินทุน	-	-	-	-	-	35,186	-	-	-	35,186
ผลต่างจากการแปลงค่างบการเงิน	-	-	-	-	-	-	(41,327)	-	-	(41,327)
ขาดทุนสุทธิ	-	-	-	-	-	-	-	-	(826,207)	(826,207)
เงินปันผลจ่าย - สุทธิ										
จากเงินปันผลจ่ายสำหรับหุ้นทุน										
รับซื้อคืน (หมายเหตุ 13)	-	-	-	-	-	-	-	-	(161,380)	(161,380)
หุ้นสามัญ	858,572	-	-	1,605,348	-	-	-	-	-	2,463,920
เงินรับล่วงหน้าค่าจองซื้อหุ้นเพิ่มทุน										
(หมายเหตุ 12)	-	(24,345)	-	-	-	-	-	-	-	(24,345)
ใบสำคัญแสดงสิทธิที่จะซื้อหุ้น										
(หมายเหตุ 12)	-	-	(610,000)	610,000	-	-	-	-	-	-
ยอดคงเหลือ ณ วันที่										
31 มีนาคม 2546	<u>5,708,163</u>	<u>36</u>	<u>-</u>	<u>10,954,576</u>	<u>1,291,210</u>	<u>(20,699)</u>	<u>773,220</u>	<u>(720,700)</u>	<u>10,197,682</u>	<u>28,183,488</u>

หมายเหตุประกอบงบการเงินเป็นส่วนหนึ่งของงบการเงินนี้

บริษัท เจริญโภคภัณฑ์อาหาร จำกัด (มหาชน) และบริษัทย่อย

“ยังไม่ได้ตรวจสอบ”

งบกระแสเงินสด

“สอบทานแล้ว”

สำหรับแต่ละงวดสามเดือนสิ้นสุดวันที่ 31 มีนาคม 2547 และ 2546

	พันบาท			
	งบการเงินรวม		งบการเงินเฉพาะบริษัท	
	2547	2546	2547	2546
กระแสเงินสดจากกิจกรรมดำเนินงาน				
ขาดทุนสุทธิ	(598,371)	(826,207)	(598,371)	(826,207)
รายการปรับปรุงกระทบขาดทุนสุทธิเป็นเงินสดรับ (จ่าย)				
จากกิจกรรมดำเนินงาน				
ค่าเสื่อมราคาและรายจ่าย/รายได้ตัดบัญชี - สุทธิ	533,561	571,090	194,882	148,319
ค่าเพื่อหนี้สงสัยจะสูญ	13,018	34,221	1,640	11,664
โอนกลับค่าเพื่อขาดทุนจากมูลค่าที่ลดลงของสินค้า	(46,108)	(15,639)	(389)	(10,026)
ส่วนแบ่ง(กำไร) ขาดทุนจากเงินลงทุนตามวิธีส่วนได้เสีย - สุทธิ				
บริษัทย่อยและบริษัทร่วม	-	-	(61,880)	629,289
บริษัทร่วม	(73,769)	116,581	-	-
ขาดทุนจากการเปลี่ยนแปลงสัดส่วนเงินลงทุนในบริษัทย่อย	-	15,858	-	-
ขาดทุน(กำไร)จากการจำหน่ายสินทรัพย์ถาวร				
และเงินลงทุนระยะยาว - สุทธิ	8,310	(33,089)	(1,305)	(1,561)
ขาดทุนจากการปรับมูลค่าสินทรัพย์ถาวร	26,296	-	-	-
ผลขาดทุนจากอัตราแลกเปลี่ยน				
เงินตราต่างประเทศที่ยังไม่เกิดขึ้นจริง	125,994	4,322	118,366	11,648
ภาษีเงินได้รอตัดบัญชีลดลง (เพิ่มขึ้น) - สุทธิ	9,211	(48,069)	5,284	(2,131)
ส่วนของผู้ถือหุ้นส่วนน้อยในกำไร(ขาดทุน)สุทธิของบริษัทย่อย	<u>6,124</u>	<u>(164)</u>	<u>-</u>	<u>-</u>
กำไร (ขาดทุน) จากการดำเนินงานก่อนการเปลี่ยนแปลง				
ในสินทรัพย์และหนี้สินดำเนินงาน	4,266	(181,096)	(341,773)	(39,005)
สินทรัพย์ดำเนินงานลดลง (เพิ่มขึ้น)				
ลูกหนี้การค้าและลูกหนี้อื่น	587,946	1,001,982	(272,117)	414,889
สินค้าคงเหลือ	1,987,852	(1,463,963)	232,479	(206,347)
ดอกเบี้ยค้างรับจากบริษัทย่อย	-	-	14,437	41,328
สินทรัพย์หมุนเวียนอื่น	(217,028)	167,848	(74,758)	10,003
เงินฝากที่มีข้อจำกัดในการใช้	(16,380)	-	-	-
สินทรัพย์ไม่หมุนเวียนอื่น	16,825	(2,548)	(20,486)	3,007
หนี้สินดำเนินงานเพิ่มขึ้น (ลดลง)				
เจ้าหนี้การค้าและเจ้าหนี้อื่น	(676,370)	(72,815)	(593,751)	144,961
ภาษีเงินได้ค้างจ่าย	122,681	99,046	-	-
หนี้สินหมุนเวียนอื่น	<u>(128,882)</u>	<u>(251,598)</u>	<u>(166,851)</u>	<u>(194,612)</u>
เงินสดสุทธิได้มาจาก(ใช้ไปใน)กิจกรรมดำเนินงาน	<u>1,680,910</u>	<u>(703,144)</u>	<u>(1,222,820)</u>	<u>174,224</u>

บริษัท เจริญโภคภัณฑ์อาหาร จำกัด (มหาชน) และบริษัทย่อย

“ยังไม่ได้ตรวจสอบ”

งบกระแสเงินสด (ต่อ)

“สอบทานแล้ว”

สำหรับแต่ละงวดสามเดือนสิ้นสุดวันที่ 31 มีนาคม 2547 และ 2546

	พันบาท			
	งบการเงินรวม		งบการเงินเฉพาะบริษัท	
	2547	2546	2547	2546
กระแสเงินสดจากกิจกรรมลงทุน				
เงินสดที่ใช้ไปในการซื้อสินทรัพย์สุทธิของบริษัทย่อย	(856,264)	-	-	-
เงินให้กู้ยืมระยะสั้นแก่บริษัทย่อยลดลง	-	-	-	300,800
เงินให้กู้ยืมระยะยาวแก่บริษัทย่อยลดลง	-	-	837,500	-
เงินรับจากการจำหน่ายสินทรัพย์ถาวรและเงินลงทุนระยะยาว	9,971	56,911	12,254	11,505
เงินรับจากการขายสินทรัพย์ไม่มีตัวตน	-	-	2,300	-
เงินรับจากการจำหน่ายสินทรัพย์รอการขาย	1,058,705	-	-	-
ซื้อที่ดิน อาคารและอุปกรณ์เพิ่มขึ้น	(1,307,492)	(1,523,452)	(872,523)	(730,116)
ซื้อสินทรัพย์ไม่มีตัวตนเพิ่มขึ้น	(4,035)	(31,097)	(120)	(6)
ซื้อเงินลงทุนระยะยาวเพิ่มขึ้น	(4)	-	(396,579)	(85,345)
เงินสดได้มาจากการซื้อบริษัทย่อยเพิ่ม	<u>374,835</u>	<u>-</u>	<u>-</u>	<u>-</u>
เงินสดสุทธิที่ใช้ไปในกิจกรรมลงทุน	<u>(724,284)</u>	<u>(1,497,638)</u>	<u>(417,168)</u>	<u>(503,162)</u>
กระแสเงินสดจากกิจกรรมจัดหาเงิน				
เงินสดรับจากการออกและจองซื้อหุ้นเพิ่มทุน	-	2,439,576	-	2,439,576
ค่าใช้จ่ายในการออกหุ้นสามัญเพิ่มทุน	(10)	-	(10)	-
เงินกู้ยืมระยะสั้นจากสถาบันการเงินเพิ่มขึ้น (ลดลง)	84,650	2,076,337	1,044,555	(157,195)
เงินกู้ยืมระยะยาวจากสถาบันการเงินเพิ่มขึ้น	4,117,600	-	4,117,600	-
ชำระคืนเงินกู้ยืมระยะยาว	(199,817)	(36,083)	(10,000)	(10,000)
ชำระคืนหุ้นกู้	(2,590,000)	(1,400,000)	(2,590,000)	(1,400,000)
หนี้สินภายใต้สัญญาเช่าลดลง	(5,748)	(11,325)	(73)	-
เงินสดสุทธิได้มาจากกิจกรรมจัดหาเงิน	<u>1,406,675</u>	<u>3,068,505</u>	<u>2,562,072</u>	<u>872,381</u>
ผลกระทบจากอัตราแลกเปลี่ยนในเงินสด				
และรายการเทียบเท่าเงินสด	(5,530)	1,788	-	-
เงินสดและรายการเทียบเท่าเงินสดเพิ่มขึ้น – สุทธิ	2,357,771	869,511	922,084	543,443
เงินสดและรายการเทียบเท่าเงินสด ณ วันต้นงวด	<u>1,198,350</u>	<u>1,675,190</u>	<u>96,386</u>	<u>740,365</u>
เงินสดและรายการเทียบเท่าเงินสด ณ วันสิ้นงวด	<u>3,556,121</u>	<u>2,544,701</u>	<u>1,018,470</u>	<u>1,283,808</u>

บริษัท เจริญโภคภัณฑ์อาหาร จำกัด (มหาชน) และบริษัทย่อย

“ยังไม่ได้ตรวจสอบ”

งบกระแสเงินสด (ต่อ)

“สอบทานแล้ว”

สำหรับแต่ละงวดสามเดือนสิ้นสุดวันที่ 31 มีนาคม 2547 และ 2546

	พันบาท			
	งบการเงินรวม		งบการเงินเฉพาะบริษัท	
	2547	2546	2547	2546
ข้อมูลเพิ่มเติมประกอบงบกระแสเงินสด				
1. เงินสดและรายการเทียบเท่าเงินสด ณ วันสิ้นงวด				
รายการนี้ประกอบด้วย				
เงินสดและรายการเทียบเท่าเงินสด	2,979,785	2,174,236	1,057,350	696,687
เงินลงทุนชั่วคราว	709,513	681,101	388	650,000
เงินเบิกเกินบัญชีธนาคาร	(133,177)	(310,636)	(39,268)	(62,879)
สุทธิ	<u>3,556,121</u>	<u>2,544,701</u>	<u>1,018,470</u>	<u>1,283,808</u>
2. เงินสดจ่ายระหว่างงวด				
ดอกเบี้ยจ่าย	455,803	532,789	370,217	457,975
ภาษีเงินได้	35,586	4,524	1,078	1,640
3. รายการที่มีใช้เงินสด				

บริษัทและบริษัทย่อยในประเทศและต่างประเทศบางแห่งได้ซื้อสินทรัพย์ถาวรมูลค่ารวมประมาณ 5 ล้านบาท ในปี 2547 และ 52 ล้านบาท ในปี 2546 โดยการทำสัญญาเช่าการเงิน

ตามที่กล่าวไว้ในหมายเหตุ 1 และ 10 บริษัทย่อยในต่างประเทศแห่งหนึ่ง (CP USA) ได้ขายสินทรัพย์ถาวรส่วนใหญ่ออกไป โดยผู้ซื้อได้จ่ายชำระค่าสินทรัพย์ดังกล่าวเป็นเงินสดให้แก่ CP USA ด้วยจำนวนที่หักภาระผูกพันที่ผู้ซื้อจะต้องจ่ายตามสัญญาเช่าการเงิน ซึ่งผู้ซื้อตกลงที่จะรับโอนไปพร้อมกับสินทรัพย์ที่ซื้อไปนั้น โดยภาระผูกพันดังกล่าวมีจำนวนประมาณ 169 ล้านบาท

บริษัท เจริญโภคภัณฑ์อาหาร จำกัด (มหาชน) และบริษัทย่อย

“ยังไม่ได้ตรวจสอบ”

งบกระแสเงินสด (ต่อ)

“สอบทานแล้ว”

สำหรับแต่ละงวดสามเดือนสิ้นสุดวันที่ 31 มีนาคม 2547 และ 2546

4. เมื่อวันที่ 29 มกราคม 2547 บริษัทย่อยของบริษัท (CPFI) ได้ชำระเงินค่าซื้อหุ้นสามัญของ C.P. Standart Gida Sanayi ve Ticaret A.S. (CPS) ให้แก่ Charoen Pokphand Development (Turkey) Limited (CPD) อันเป็นผลให้บริษัทดังกล่าวข้างต้นกลายเป็นบริษัทย่อยแห่งใหม่

รายละเอียดของสินทรัพย์สุทธิของบริษัทย่อยใหม่ดังกล่าว ณ วันที่ซื้อบริษัทย่อย สรุปดังนี้

	พันบาท
เงินสดและเงินฝากธนาคาร	374,835
ลูกหนี้การค้าและอื่น ๆ - สุทธิ	536,439
สินค้าคงเหลือ	1,077,044
ที่ดิน อาคารและอุปกรณ์	1,154,388
สินทรัพย์หมุนเวียนอื่นและสินทรัพย์อื่น	310,615
เงินกู้ยืมจากสถาบันการเงิน	(494,482)
เจ้าหนี้การค้าและอื่น ๆ	(468,389)
หนี้สินหมุนเวียนอื่นและหนี้สินอื่น	(194,473)
เงินกู้ยืมระยะยาว	(153,036)
หนี้สินไม่หมุนเวียนอื่น	(225,458)
ผลต่างจากการแปลงค่างบการเงิน	(22,133)
สินทรัพย์สุทธิของบริษัทย่อยส่วนที่เป็นของผู้ถือหุ้นส่วนน้อย	(317,072)
สินทรัพย์สุทธิของบริษัทย่อยส่วนที่เป็นของบริษัทใหญ่	1,578,278
หัก สินทรัพย์สุทธิของบริษัทย่อยส่วนที่เกินมูลค่าเงินลงทุน	(722,014)
รวมราคาซื้อ	856,264
หัก เงินสดและรายการเทียบเท่าเงินสดของบริษัทย่อย	(374,835)
กระแสเงินสดจ่ายเพื่อซื้อบริษัทย่อย	<u>481,429</u>

หมายเหตุประกอบงบการเงินเป็นส่วนหนึ่งของงบการเงินนี้