

บริษัท เจริญโภคภัณฑ์อาหาร จำกัด (มหาชน) และบริษัทย่อย

หมายเหตุประกอบงบการเงินระหว่างกาล

วันที่ 30 มิถุนายน 2547 และ 2546 (สอบทานแล้ว)

วันที่ 31 ธันวาคม 2546 (ตรวจสอบแล้ว)

1. เกณฑ์การจัดทำงบการเงินระหว่างกาลและหลักการจัดทำงบการเงินรวม

งบการเงินระหว่างกาลนี้ได้จัดทำเป็นเงินบาทและเป็นภาษาไทยตามหลักการบัญชีที่รับรองทั่วไปในประเทศไทย

งบการเงินระหว่างกาลนี้จัดทำขึ้นเพื่อให้ข้อมูลเพิ่มเติมจากงบการเงิน สำหรับปีสิ้นสุดวันที่ 31 ธันวาคม 2546 โดยเน้นการให้ข้อมูลที่เป็นปัจจุบันเกี่ยวกับกิจกรรม เหตุการณ์ และสถานการณ์ใหม่ ๆ เพื่อไม่ให้ข้อมูลที่นำเสนอซ้ำซ้อนกับข้อมูลที่ได้รายงานไปแล้ว ดังนั้น งบการเงินระหว่างกาล นี้ควรต้องอ่านควบคู่กับงบการเงินสำหรับปีสิ้นสุดวันที่ 31 ธันวาคม 2546

งบการเงินระหว่างกาลนี้ ได้จัดทำเป็นเงินบาทและเป็นภาษาไทย ตาม ตามหลักการบัญชีที่รับรองทั่วไปของประเทศไทย ทั้งนี้งบการเงินระหว่างกาลนี้มีวัตถุประสงค์ที่จัดทำขึ้นเพื่อแสดงฐานะการเงิน ผลการดำเนินงานและกระแสเงินสดตามหลักการบัญชีที่รับรองทั่วไปของประเทศไทยเท่านั้น

งบการเงินระหว่างกาลนี้ จัดทำขึ้นโดยใช้เกณฑ์ราคาทุน ยกเว้นบางรายการในงบการเงินซึ่งได้เปิดเผยไว้ในหมายเหตุประกอบงบการเงินประจำปีและงบการเงินระหว่างกาลแล้ว และงบการเงินของบริษัทย่อยที่จดทะเบียนในประเทศไทย

เพื่อความสะดวกของผู้อ่านงบการเงิน บริษัทได้จัดทำงบการเงินระหว่างกาลฉบับภาษาอังกฤษขึ้นจากงบการเงินระหว่างกาลฉบับภาษาไทย ซึ่งได้นำเสนอเพื่อวัตถุประสงค์ของการรายงานภายในประเทศ

งบการเงิน ระหว่างกาล รวมนี้ ได้รวม งบการเงินระหว่างกาล ของบริษัท เจริญโภคภัณฑ์อาหาร จำกัด (มหาชน) และบริษัทย่อยที่บริษัท เจริญโภคภัณฑ์อาหาร จำกัด (มหาชน) มีอำนาจควบคุมหรือถือหุ้นทั้งทางตรงและทางอ้อมเกินกว่าร้อยละห้าสิบของหุ้นที่มีสิทธิออกเสียงในบริษัทย่อยดังกล่าวดังต่อไปนี้

บริษัท เจริญโภคภัณฑ์อาหาร จำกัด (มหาชน) และบริษัทย่อย

หมายเหตุประกอบงบการเงินระหว่างกาล (ต่อ)

วันที่ 30 มิถุนายน 2547 และ 2546 (สอบทานแล้ว)

วันที่ 31 ธันวาคม 2546 (ตรวจสอบแล้ว)

	ประเภทธุรกิจ	อัตราส่วนการถือหุ้น ทั้งทางตรงและทางอ้อม (ร้อยละของจำนวนทุนจดทะเบียน)	
		ณ วันที่ 30 มิ.ย.	ณ วันที่ 31 ธ.ค.
		2547	2546
ธุรกิจสัตว์บก			
1. บริษัท กรุงเทพค้าสัตว์ จำกัด (BLP)	ธุรกิจไก่เนื้อครบวงจร	99.99	99.99
2. บริษัท กรุงเทพโปรดิ๊วส จำกัด (มหาชน) (BKP)	ซื้อและขายวัตถุดิบอาหารสัตว์ และธุรกิจไก่เนื้อครบวงจร	99.44	99.44
3. บริษัท กรุงเทพผลิตผลอุตสาหกรรมการเกษตร จำกัด (มหาชน) (BAP)	ผลิตอาหารสัตว์และเลี้ยงสัตว์	99.90	99.89
4. บริษัท กรุงเทพฯ อาหารสัตว์ จำกัด (BFM)	ผลิตอาหารสัตว์และเลี้ยงสัตว์	99.99	99.99
5. บริษัท เจริญโภคภัณฑ์อีสาน จำกัด (มหาชน) (CPNE)	ผลิตอาหารสัตว์และเลี้ยงสัตว์	99.61	99.61
6. บริษัท เจริญโภคภัณฑ์อุตสาหกรรม จำกัด (CPIN)	ผลิตอาหารสัตว์และเลี้ยงสัตว์	99.99	99.99
7. บริษัท ซี.พี. เกษตรอุตสาหกรรม จำกัด (CPAI)	เลี้ยงสัตว์	99.99	99.99
8. บริษัท ซี.พี. ผลิตภัณฑ์อาหาร จำกัด (CP FOOD)	ผลิตอาหารสำเร็จรูป	99.99	99.99
9. บริษัท ซี.พี. เมอร์แซนไคซิ่ง จำกัด (CPM)	กิจการลงทุนและการค้าระหว่างประเทศ	99.99	99.99
10. บริษัท ซี.พี. อุตสาหกรรมอาหารส่งออก จำกัด (CPEX)	ผลิตอาหารสำเร็จรูป	99.98	99.98
11. บริษัท บี.พี. อาหารสัตว์ จำกัด (BPF)	ผลิตอาหารสัตว์และเลี้ยงสัตว์	99.99	99.99
12. บริษัท ฟาร์มกรุงเทพ จำกัด (BKF)	เลี้ยงสัตว์และแปรรูปเนื้อสัตว์	99.99	99.99
13. บริษัท ยูนิเวอร์แซล ฟู้ด แอนด์ มาร์เก็ตติ้ง จำกัด (UF&M)	ค้าส่งและค้าปลีกผลิตภัณฑ์อาหารสำเร็จรูป และร้านฟาสต์ฟู้ดส์	99.99	99.99
14. บริษัท ราชนบุรีอาหารสัตว์ จำกัด (RBF)	ผลิตอาหารสัตว์และเลี้ยงสัตว์	99.99	99.99
15. บริษัท วีฟู้ดผลิตภัณฑ์อาหาร จำกัด (VFP)	ผลิตและจำหน่ายผลิตภัณฑ์ อาหารสำเร็จรูปที่แปรรูปมาจากเนื้อสัตว์	99.99	99.99
16. บริษัท อินเตอร์เนชั่นแนล เฟ็ท ฟู้ด จำกัด (IPF)	ผลิตและจำหน่ายผลิตภัณฑ์อาหารสำเร็จรูป สำหรับสัตว์เลี้ยง	99.99	99.99
17. C.P. Food Product (Shanghai) Co., Ltd. (CPF SH)	ร้านอาหารไทย	100.00	100.00
18. C.P. Standart Gida Sanayi ve Ticaret A.S. (CPS)	ธุรกิจไก่ครบวงจร	84.49	-
19. Charoen Pokphand (USA), Inc. (CP USA)	ไก่เนื้อครบวงจร (หยุดการประกอบกิจการ เมื่อเดือนมีนาคม 2547)	99.95	98.89

บริษัท เจริญโภคภัณฑ์อาหาร จำกัด (มหาชน) และบริษัทย่อย

หมายเหตุประกอบงบการเงินระหว่างกาล (ต่อ)

วันที่ 30 มิถุนายน 2547 และ 2546 (สอบทานแล้ว)

วันที่ 31 ธันวาคม 2546 (ตรวจสอบแล้ว)

		อัตราส่วนการถือหุ้น ทั้งทางตรงและทางอ้อม (ร้อยละของจำนวนทุนจดทะเบียน)		
		ณ วันที่ 30 มิ.ย.	ณ วันที่ 31 ธ.ค.	
ประเภทธุรกิจ		2547	2546	
20.	CPF Europe S.A. (CPF EU)	ผู้นำเข้าและจัดจำหน่ายสินค้าประเภทเนื้อสัตว์แปรรูปและผลิตภัณฑ์อาหารสำเร็จรูป	99.99	99.99
21.	CPF Tokyo Co., Ltd. (CPF TK)	ผู้นำเข้าและจัดจำหน่ายสินค้าประเภทเนื้อสัตว์แปรรูปและผลิตภัณฑ์อาหารสำเร็จรูป	99.99	-
22.	Fusion Foods Limited (FF)	ผู้นำเข้าและจัดจำหน่ายสินค้าประเภทเนื้อสัตว์แปรรูปและผลิตภัณฑ์อาหารสำเร็จรูป	52.00	52.00
ธุรกิจสัตว์น้ำ				
23.	บริษัท กรุงเทพมหานครเพาะเลี้ยงกุ้ง จำกัด (TPCC)	เพาะเลี้ยงกุ้งและแปรรูปกุ้ง	99.89	99.89
24.	บริษัท แกลง จำกัด (KLANG)	แปรรูปกุ้ง	99.98	99.98
25.	บริษัท จันทบุรีฟาร์มเพาะเลี้ยงสัตว์น้ำ จำกัด (CAF)	เพาะเลี้ยงกุ้ง	99.99	99.99
26.	บริษัท ซีฟู้ดส์ เอ็นเตอร์ไพรซ์ จำกัด (SFE)	แปรรูปกุ้ง	99.99	99.99
27.	บริษัท ทรายเพาะเลี้ยงกุ้ง จำกัด (TRAD)	เพาะเลี้ยงกุ้ง	99.91	99.91
28.	บริษัท โภคภัณฑ์อะควาเทค จำกัด (PAT)	ผลิตและจำหน่ายอาหารสัตว์น้ำ	99.99	99.99
29.	บริษัท สวีฟาร์มมิ่ง จำกัด (SAVEE)	เพาะเลี้ยงกุ้ง	99.84	99.84
30.	Aqua - Agri Foods International, Inc. (AAFI)	ผู้นำเข้าและจัดจำหน่ายผลิตภัณฑ์อาหาร	99.99	99.99
31.	Aqua Beauty, Inc. (AQB)	ผู้นำเข้าและผู้จัดจำหน่ายสินค้าอาหารทะเล	99.99	99.99
32.	C.P. Aquaculture (Beihai) Co., Ltd. (CPB)	ผลิตและจำหน่ายอาหารสัตว์ฟาร์มเพาะเลี้ยงสัตว์น้ำและเพาะพันธุ์สัตว์น้ำ	100.00	100.00
33.	C.P. Aquaculture (Hainan) Co., Ltd. (CPH)	ผลิตและจำหน่ายอาหารสัตว์ฟาร์มเพาะเลี้ยงสัตว์น้ำและเพาะพันธุ์สัตว์น้ำ	100.00	100.00
ธุรกิจอื่น				
34.	บริษัท ซีพีเอฟ เทรนนิงเซ็นเตอร์ จำกัด (CPF TN)	ให้บริการด้านการฝึกอบรม	99.99	99.99
35.	บริษัท ซีพีเอฟ ไอทีเซ็นเตอร์ จำกัด (CPF IT)	ให้บริการด้านเทคโนโลยีสารสนเทศ	99.99	99.99
36.	BKP Holdings Limited (BKPH)	กิจการลงทุน	99.44	99.44
37.	CPF Investment Limited (CPFI)	กิจการลงทุน	100.00	100.00

บริษัท เจริญโภคภัณฑ์อาหาร จำกัด (มหาชน) และบริษัทย่อย

หมายเหตุประกอบงบการเงินระหว่างกาล (ต่อ)

วันที่ 30 มิถุนายน 2547 และ 2546 (สอบทานแล้ว)

วันที่ 31 ธันวาคม 2546 (ตรวจสอบแล้ว)

ในระหว่างงวดหกเดือนสิ้นสุดวันที่ 30 มิถุนายน 2547 บริษัทและบริษัทย่อยได้ลงทุนในหุ้นทุนของบริษัทย่อยหลายแห่ง ดังต่อไปนี้

ชื่อบริษัท	ประเทศ	เทียบเท่าล้านบาท	
		ทุนจดทะเบียน/ ทุนจดทะเบียนเพิ่ม/ ทุนเรียกชำระเพิ่ม	จำนวนเงินลงทุน/ จำนวนเงินที่เรียกชำระ
<u>บริษัทจัดตั้งใหม่</u>			
CPF Tokyo Co., Ltd. (CPF TK)	ญี่ปุ่น	37	37
<u>เพิ่มทุน</u>			
C.P. Food Product (Shanghai) Co., Ltd. (CPF SH)	สาธารณรัฐ ประชาชนจีน	40	40
CPF Investment Limited (CPFI)	บริติช เวย์ร์จิน ไอส์แลนด์ส	397	397
บริษัท วิฟูตผลิตภัณฑ์อาหาร จำกัด (VFP)	ไทย	250	250
บริษัท อินเตอร์เนชั่นแนล เฟ็ด ฟู้ด จำกัด (IPF)	ไทย	57	57
<u>ซื้อหุ้นสามัญ</u>			
C.P. Standart Gida Sanayi ve Ticaret A.S. (CPS)	ตุรกี	1,091	869

ในไตรมาสที่ 4 ปี 2546 CP USA ได้มีแผนการที่จะขายสินทรัพย์ถาวรส่วนใหญ่ออกไป และบันทึกลดราคาตามบัญชีของสินทรัพย์ถาวรดังกล่าวให้เท่ากับราคาตลาดว่าจะได้รับจำนวน 1,235 ล้านบาท และแสดงเป็นรายการ “สินทรัพย์รอการขาย” ภายใต้หัวข้อ “สินทรัพย์หมุนเวียนอื่น” ในงบดุล ณ วันที่ 31 ธันวาคม 2546

บริษัท เจริญโภคภัณฑ์อาหาร จำกัด (มหาชน) และบริษัทย่อย

หมายเหตุประกอบงบการเงินระหว่างกาล (ต่อ)

วันที่ 30 มิถุนายน 2547 และ 2546 (สอบทานแล้ว)

วันที่ 31 ธันวาคม 2546 (ตรวจสอบแล้ว)

เมื่อวันที่ 12 มีนาคม 2547 CP USA ได้ขายสินทรัพย์ถาวรข้างต้นและสินค้างเหลือเกือบทั้งหมดให้แก่ Equity Group Eufaula Division, LLC. ซึ่งเป็นบริษัทที่จดทะเบียนในประเทศสหรัฐอเมริกาและมีบริษัทที่เกี่ยวข้องกันเป็นเงินรวมประมาณ 41 ล้านดอลลาร์สหรัฐ (เทียบเท่า 1,621 ล้านบาท) ในกรณีนี้ CP USA ได้รับชำระค่าขายสินทรัพย์ดังกล่าวจากผู้ซื้อเป็นเงินสดประมาณ 37 ล้านดอลลาร์สหรัฐ (เทียบเท่า 1,451 ล้านบาท) โดยผู้ซื้อได้รับโอนภาระหนี้สินภายใต้สัญญาเช่าการเงินของสินทรัพย์ส่วนที่ขายไปด้วยเป็นเงินรวมประมาณ 4 ล้านดอลลาร์สหรัฐ (เทียบเท่า 169 ล้านบาท) และ CP USA ได้นำเงินส่วนหนึ่งที่ได้รับจากการขายสินทรัพย์ข้างต้นไปชำระคืนเงินกู้ระยะสั้นทั้งหมดที่มีกับบริษัทย่อยแห่งหนึ่ง (CPFI) นอกจากนี้ CP USA และ CPFI ได้แสดงความจำนงที่จะชำระเงินกู้ยืมระยะยาวที่มีกับบริษัทบางส่วนเป็นเงินประมาณ 23.5 ล้านดอลลาร์สหรัฐ (เทียบเท่า 957 ล้านบาท) ดังนั้น บริษัทจึงได้จัดประเภทเงินให้กู้ยืมระยะยาวส่วนที่จะได้รับชำระจาก CP USA และ CPFI เป็นรายการ “เงินให้กู้ยืมระยะยาวแก่บริษัทย่อยที่ถึงกำหนดชำระภายในหนึ่งปี” ภายใต้หัวข้อ “สินทรัพย์หมุนเวียน” ในงบดุลเฉพาะบริษัท โดยในระหว่างไตรมาสที่ 2 ของปีนี้ บริษัทได้รับคืนเงินให้กู้ยืมดังกล่าวจากบริษัทย่อยแห่งหนึ่งเป็นเงิน 10 ล้านดอลลาร์สหรัฐ (เทียบเท่า 407 ล้านบาท) จึงทำให้จำนวนเงินให้กู้ยืมแก่บริษัทย่อยดังกล่าว ส่วนที่ถึงกำหนดชำระภายในหนึ่งปี ณ วันที่ 30 มิถุนายน 2547 คงเหลือเท่ากับ 13.5 ล้านดอลลาร์สหรัฐ (เทียบเท่า 550 ล้านบาท)

สรุปงบการเงินของ CP USA ณ วันที่ 30 มิถุนายน 2547 และ 31 ธันวาคม 2546 และสำหรับงวดสามเดือนและหกเดือนสิ้นสุดวันที่ 30 มิถุนายน 2547 และ 2546 มีดังนี้

	ล้านบาท	
	ณ วันที่ 30	ณ วันที่ 31
	มิ. ย. 2547	ธ.ค. 2546
สินทรัพย์รวม	498	2,144
หนี้สินรวม	778	2,502
ส่วนของผู้ถือหุ้น	(280)	(358)

ณ วันที่ 30 มิถุนายน 2547 สินทรัพย์ส่วนใหญ่ของ CP USA ประกอบด้วยเงินฝากธนาคารและเงินให้กู้ยืมระยะสั้นแก่บริษัทย่อยสองแห่ง และหนี้สินส่วนใหญ่เป็นเงินกู้ยืมระยะยาวจากบริษัทใหญ่

บริษัท เจริญโภคภัณฑ์อาหาร จำกัด (มหาชน) และบริษัทย่อย

หมายเหตุประกอบงบการเงินระหว่างกาล (ต่อ)

วันที่ 30 มิถุนายน 2547 และ 2546 (สอบทานแล้ว)

วันที่ 31 ธันวาคม 2546 (ตรวจสอบแล้ว)

	ล้านบาท			
	งวดสามเดือน		งวดหกเดือน	
	สิ้นสุดวันที่ 30 มิถุนายน		สิ้นสุดวันที่ 30 มิถุนายน	
	2547	2546	2547	2546
ขาย	-	1,121	1,584	2,193
รายได้อื่น	-	10	40	11
ต้นทุนขาย	-	1,083	1,305	2,265
ค่าใช้จ่ายในการขายและบริหาร	18	96	195	210
ดอกเบี้ยจ่าย	12	48	39	93
กำไร (ขาดทุน) สุทธิ	(30)	(96)	85	(364)

เมื่อวันที่ 12 พฤศจิกายน 2546 คณะกรรมการของ CPFI ได้มีมติอนุมัติให้เข้าซื้อหุ้นสามัญของ C.P. Standart Gida Sanayi ve Ticaret A.S. (CPS) จาก Charoen Pokphand Development (Turkey) Limited (CPD) จำนวน 16,898,568,000 หุ้น เป็นเงิน 22 ล้านดอลลาร์สหรัฐ (คิดเป็นสัดส่วนการถือหุ้นเท่ากับร้อยละ 84.49) โดยบริษัทย่อยได้ชำระเงินค่าหุ้นให้แก่ CPD ส่วนแรกจำนวน 16,654,221,669 หุ้น เป็นเงิน 21,681,900 ดอลลาร์สหรัฐ หรือประมาณ 856 ล้านบาท เมื่อวันที่ 29 มกราคม 2547 (วันที่ซื้อ) และชำระส่วนที่เหลือจำนวน 244,346,331 หุ้น (ร้อยละ 1.22) เป็นเงิน 318,100 ดอลลาร์สหรัฐหรือประมาณ 13 ล้านบาท ในเดือนพฤษภาคม 2547 ซึ่งเป็นผลให้ CPFI มีสัดส่วนการถือหุ้นใน CPS เท่ากับร้อยละ 84.49

บริษัทได้บันทึกเงินลงทุนใน CPS ในงบการเงินระหว่างกาลเฉพาะบริษัทโดยวิธีส่วนได้เสียและงบการเงินระหว่างกาลของ CPS ได้ถูกนำมารวมในการจัดทำงบการเงินระหว่างกาลรวมสำหรับงวดสามเดือนและหกเดือนสิ้นสุดวันที่ 30 มิถุนายน 2547 ตามวิธีซื้อนับตั้งแต่วันที่ซื้อ ผลจากการมีบริษัทย่อยใหม่ดังกล่าวทำให้งบกำไรขาดทุนรวมสำหรับงวดสามเดือนและหกเดือนสิ้นสุดวันที่ 30 มิถุนายน 2547 เพิ่มขึ้นอย่างเป็นสาระสำคัญจากงบกำไรขาดทุนรวมสำหรับงวดสามเดือนและหกเดือนสิ้นสุดวันที่ 30 มิถุนายน 2546 ที่นำมาเปรียบเทียบโดยย่อ ดังนี้

บริษัท เจริญโภคภัณฑ์อาหาร จำกัด (มหาชน) และบริษัทย่อย

หมายเหตุประกอบงบการเงินระหว่างกาล (ต่อ)

วันที่ 30 มิถุนายน 2547 และ 2546 (สอบทานแล้ว)

วันที่ 31 ธันวาคม 2546 (ตรวจสอบแล้ว)

	ล้านบาท	
	สามเดือน	หกเดือน
ขาย	2,493	3,852
รายได้อื่น	(19)	57
ต้นทุนขาย	2,140	3,381
ค่าใช้จ่ายในการขายและบริหาร	241	429
ดอกเบี้ยจ่าย	15	18
กำไร(ขาดทุน)จากการเปลี่ยนแปลงมูลค่าของรายการที่เป็นตัวเงิน - สุทธิ	(22)	29
รายได้ภาษีเงินได้	11	10
ส่วนของผู้อถือหุ้นส่วนน้อยในกำไรของบริษัทย่อย	(12)	(11)
กำไรสุทธิ	65	62
ค่าความนิยมคิดลดตัดจำหน่าย	17	29

รายการบัญชีกับบริษัทย่อยที่มีนัยสำคัญได้ถูกหักออกจากงบการเงินระหว่างกาลรวมแล้ว

งบการเงินระหว่างกาลเฉพาะบริษัทได้แสดงเฉพาะบัญชีของบริษัท เจริญโภคภัณฑ์อาหาร จำกัด (มหาชน) โดยบริษัทได้บันทึกเงินลงทุนในบริษัทย่อยและบริษัทร่วมโดยวิธีส่วนได้เสียและบริษัทและบริษัทย่อยได้บันทึกเงินลงทุนในบริษัทร่วมในงบการเงินระหว่างกาลรวมโดยวิธีส่วนได้เสียเช่นกัน

งบการเงินระหว่างกาล ของบริษัทย่อยและบริษัทร่วม ซึ่งบริษัทได้นำมารวมในการจัดทำงบการเงิน ระหว่างกาล รวม และใช้เป็นเกณฑ์ในการบันทึกเงินลงทุนตามวิธีส่วนได้เสียในงบการเงิน ระหว่างกาล รวมและงบการเงิน ระหว่างกาล เฉพาะ ของบริษัทสอบทานโดยผู้สอบบัญชีของบริษัท ยกเว้น งบการเงินระหว่างกาลของบริษัทย่อยและบริษัทร่วม ในต่างประเทศซึ่งสอบทานโดยผู้สอบบัญชีอื่นโดย

1) งบการเงินระหว่างกาลรวมได้รวมงบการเงินระหว่างกาลของบริษัทย่อยแปดแห่งและบันทึกเงินลงทุนในบริษัทร่วมสี่แห่งในต่างประเทศข้างต้น โดยมียอดรวมสินทรัพย์ของบริษัทย่อยและเงินลงทุนในบริษัทร่วมตามวิธีส่วนได้เสีย ณ วันที่ 30 มิถุนายน 2547 เป็นจำนวนเงินรวม 8,295 ล้านบาท และ ยอดรวมรายได้ของบริษัทย่อยและส่วนแบ่งกำไรสุทธิของบริษัทร่วมสำหรับงวดสามเดือนและหกเดือน สิ้นสุดวันเดียวกัน จำนวนเงินรวม 3,589 ล้านบาท และ 5,903 ล้านบาท ตามลำดับ

บริษัท เจริญโภคภัณฑ์อาหาร จำกัด (มหาชน) และบริษัทย่อย

หมายเหตุประกอบงบการเงินระหว่างกาล (ต่อ)

วันที่ 30 มิถุนายน 2547 และ 2546 (สอบทานแล้ว)

วันที่ 31 ธันวาคม 2546 (ตรวจสอบแล้ว)

งบการเงินระหว่างกาลรวมสำหรับงวดสามเดือนและหกเดือนสิ้นสุดวันที่ 30 มิถุนายน 2546 ที่แสดงเปรียบเทียบกับนั้นได้รวมยอดรวมรายได้ของบริษัทย่อยหกแห่งและส่วนแบ่งกำไรสุทธิของบริษัทร่วมสี่แห่งตามวิธีส่วนได้เสีย สำหรับงวดสามเดือนและยอดรวมรายได้ของบริษัทย่อยสุทธิจากส่วนแบ่งขาดทุนสุทธิของบริษัทร่วมสำหรับงวดหกเดือนเป็นจำนวนเงินรวม 1,397 ล้านบาท และ 2,428 ล้านบาท ตามลำดับ

2) งบการเงิน ระหว่างกาล เฉพาะบริษัทได้บันทึกเงินลงทุนในบริษัทย่อยและบริษัทร่วมข้างต้น จำนวน ตามวิธีส่วนได้เสีย ณ วันที่ 30 มิถุนายน 2547 มีจำนวนเงิน 5,417 ล้านบาท และส่วนแบ่งกำไรสุทธิของบริษัทย่อยและบริษัทร่วมสำหรับงวดสามเดือนและหกเดือนสิ้นสุดวันเดียวกัน มีจำนวนเงินรวม 153 ล้านบาท และ 111 ล้านบาท ตามลำดับ และ ส่วนแบ่งกำไร (ขาดทุน) สุทธิของบริษัทย่อยและบริษัทร่วมสำหรับงวดสามเดือนและ หกเดือนสิ้นสุดวันที่ 30 มิถุนายน 2546 ที่แสดงเปรียบเทียบจำนวนเงินรวม 135 ล้านบาท และ (83) ล้านบาท ตามลำดับ

งบการเงินระหว่างกาลรวมสำหรับงวดหกเดือนสิ้นสุดวันที่ 30 มิถุนายน 2547 ได้รวมงบการเงินระหว่างกาลของบริษัทย่อยในประเทศตุรกี ซึ่งผู้สอบบัญชีของบริษัทย่อยดังกล่าวได้เสนอรายงานการสอบทานงบการเงินสำหรับงวดสิ้นสุดวันที่ 31 มีนาคม 2547 โดยให้ข้อยกเว้นเกี่ยวกับการถูกจำกัดขอบเขตโดยสถานการณ์ เนื่องจากการเปลี่ยนแปลงบทบัญญัติของกฎหมายภาษีอากรของประเทศตุรกีซึ่งประกาศใช้เมื่อ 30 ธันวาคม 2546 การเปลี่ยนแปลงดังกล่าวจะทำให้ผลแตกต่างชั่วคราวที่ใช้ในการคำนวณภาษีเปลี่ยนแปลงไปและมีผลต่อยอดคงเหลือของสินทรัพย์ภาษีเงินได้รอตัดบัญชีของบริษัทย่อยดังกล่าว แต่เนื่องจากยังมีความไม่แน่นอนเกี่ยวกับวิธีปฏิบัติตามบทบัญญัติของกฎหมายภาษีอากรดังกล่าว บริษัทย่อยจึงยังไม่ได้ปรับปรุงผลกระทบที่อาจเกิดขึ้นต่อบัญชีสินทรัพย์ภาษีเงินได้รอตัดบัญชี ณ วันที่ 31 มีนาคม 2547 อย่างไรก็ตาม ผู้สอบบัญชีของบริษัทย่อยดังกล่าวได้เสนอรายงานการสอบทานงบการเงินระหว่างกาลสำหรับงวดหกเดือนสิ้นสุดวันที่ 30 มิถุนายน 2547 ว่าไม่พบสิ่งที่เป็นเหตุให้เชื่อว่างบการเงินระหว่างกาลของบริษัทย่อยดังกล่าวไม่ถูกต้องตามที่ควรในสาระสำคัญตามหลักการบัญชีที่รับรองทั่วไป และไม่มีข้อยกเว้นเกี่ยวกับการถูกจำกัดขอบเขตของเรื่องดังกล่าว ทั้งนี้ ผลกระทบที่มีต่องบการเงินรวมสำหรับงวดสามเดือนและหกเดือนสิ้นสุดวันที่ 30 มิถุนายน 2547 มีจำนวนเงินที่ไม่เป็นสาระสำคัญ

2. นโยบายการบัญชีที่สำคัญ

งบการเงินระหว่างกาลนี้ได้จัดทำขึ้นโดยใช้นโยบายการบัญชีตามหลักการบัญชีที่รับรองทั่วไป ทั้งนี้ บริษัทได้ใช้นโยบายการบัญชีที่สำคัญในงบการเงินระหว่างกาลสำหรับงวดหกเดือนสิ้นสุดวันที่ 30 มิถุนายน 2547 เช่นเดียวกับที่ใช้สำหรับงบการเงินประจำปีสิ้นสุดวันที่ 31 ธันวาคม 2546

บริษัท เจริญโภคภัณฑ์อาหาร จำกัด (มหาชน) และบริษัทย่อย

หมายเหตุประกอบงบการเงินระหว่างกาล (ต่อ)

วันที่ 30 มิถุนายน 2547 และ 2546 (สอบทานแล้ว)

วันที่ 31 ธันวาคม 2546 (ตรวจสอบแล้ว)

เนื่องจากการจัดทำงบการเงินรวมได้รวมงบการเงินระหว่างกาลของบริษัทย่อยแห่งใหม่ C.P. Standart Gida Sanayi ve Ticaret A.S. (CPS) ซึ่งเป็นบริษัทที่จัดตั้งในประเทศตุรกีและเป็นประเทศที่อยู่ในภาวะเศรษฐกิจที่มีอัตราเงินเฟ้ออย่างรุนแรง ดังนั้น การรายงานงบการเงินของบริษัทย่อยดังกล่าวต้องปฏิบัติตามมาตรฐานการบัญชีสากลเรื่อง การรายงานทางการเงินในภาวะเศรษฐกิจที่มีอัตราเงินเฟ้ออย่างรุนแรง นโยบายการบัญชีที่สำคัญที่ถือปฏิบัติสำหรับบริษัทย่อยใหม่โดยสังเขปมีดังนี้

การแปลงค่างบการเงินของบริษัทย่อยในประเทศตุรกี

งบการเงินของบริษัทย่อยในประเทศตุรกีได้จัดทำขึ้นโดยใช้สกุลเงินของประเทศที่บริษัทดังกล่าวดำเนินการอยู่ งบการเงินดังกล่าวได้ถูกแปลงค่าเป็นเงินบาทเพื่อวัตถุประสงค์ในการจัดทำงบการเงินรวมและบันทึกส่วนได้เสียในเงินลงทุนในบริษัทย่อยโดยใช้หลักเกณฑ์ ดังนี้

- ก) สินทรัพย์ หนี้สิน รายได้และค่าใช้จ่ายซึ่งเทียบเท่าเงินเหรียญสหรัฐ ใช้อัตราแลกเปลี่ยนตามประกาศธนาคารแห่งประเทศไทยเฉลี่ย ณ วันที่ในงบดุล
- ข) กำไรหรือขาดทุนสุทธิจากการแปลงค่าแสดงไว้เป็น “ผลต่างจากการแปลงค่างบการเงิน” ภายใต้อำนาจ “ส่วนของผู้ถือหุ้น” ในงบดุลและงบดุลรวม

ที่ดิน อาคารและอุปกรณ์

ที่ดิน อาคารและอุปกรณ์ในประเทศตุรกีแสดงในราคาทุนที่ปรับใหม่ด้วยดัชนีราคา หักด้วยค่าเสื่อมราคาสะสมของสินทรัพย์ถาวรประเภทอาคารและอุปกรณ์ และค่าเผื่อการด้อยค่า (ถ้ามี)

3. การดำเนินงานของบริษัทและบริษัทย่อย

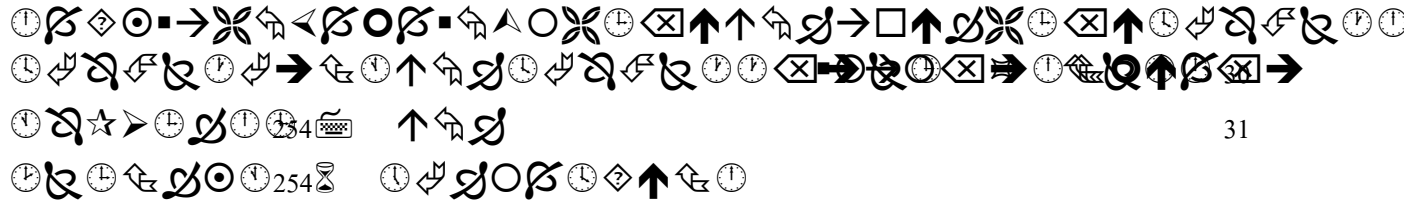
ตั้งแต่ปลายปี 2546 จนถึงไตรมาสปัจจุบัน อุตสาหกรรมการเลี้ยงไก่ในประเทศได้รับผลกระทบจากสถานการณ์โรคระบาดในสัตว์ปีก อย่างไรก็ตาม หน่วยงานราชการที่เกี่ยวข้องได้ดำเนินมาตรการเร่งด่วนในหลายด้านเพื่อคลี่คลายสถานการณ์ดังกล่าวแล้ว ทั้งนี้ ผู้บริหารได้ประเมินผลกระทบจากสถานการณ์ดังกล่าวที่มีต่อการดำเนินงานของบริษัทและบริษัทย่อยเท่าที่ทราบและประมาณการได้ โดยการประเมินจากสถานการณ์ในปัจจุบัน ผลกระทบดังกล่าวได้นำมารวมไว้ในงบการเงินเฉพาะบริษัทและงบการเงินรวมของบริษัทและบริษัทย่อย สำหรับงวดสิ้นสุดวันที่ 30 มิถุนายน 2547 นี้แล้ว ทั้งนี้ ผลกระทบที่แท้จริงอาจแตกต่างไปจากการประเมินสถานการณ์ในปัจจุบันของผู้บริหาร ซึ่งความแตกต่างดังกล่าวอาจมีสาระสำคัญ

บริษัท เจริญโภคภัณฑ์อาหาร จำกัด (มหาชน) และบริษัทย่อย

หมายเหตุประกอบงบการเงินระหว่างกาล (ต่อ)

วันที่ 30 มิถุนายน 2547 และ 2546 (สอบทานแล้ว)

วันที่ 31 ธันวาคม 2546 (ตรวจสอบแล้ว)



31

ล้านบาท

งบการเงินรวม		งบการเงินเฉพาะบริษัท	
ณ วันที่ 30 มิ.ย.	ณ วันที่ 31 ธ.ค.	ณ วันที่ 30 มิ.ย.	ณ วันที่ 31 ธ.ค.
2547	2546	2547	2546

ลูกหนี้การค้า

บริษัทย่อย

- บริษัท กรุงเทพโปรดิ๊วส จำกัด (มหาชน) (BKP)	-	-	259	160
- บริษัท บี.พี. อาหารสัตว์ จำกัด (BPF)	-	-	95	73
- บริษัท กรุงเทพผลิตผลอุตสาหกรรมการเกษตร จำกัด (มหาชน) (BAP)	-	-	70	37
- บริษัท เจริญโภคภัณฑ์อีสาน จำกัด (มหาชน) (CPNE)	-	-	59	87
- บริษัท กรุงเทพค้าสัตว์ จำกัด (BLP)	-	-	37	21
- บริษัท กรุงเทพเพาะเลี้ยงกุ้ง จำกัด (TPCC)	-	-	34	11
- บริษัท ซีฟู้ดส์ อินเตอร์ไพรซ์ จำกัด (SFE)	-	-	32	56
- บริษัท แกลง จำกัด (KLANG)	-	-	30	5
- บริษัท กรุงเทพอาหารสัตว์ จำกัด (BFM)	-	-	25	54
- บริษัท ซี.พี.เกษตรอุตสาหกรรม จำกัด (CPAI)	-	-	25	37
- บริษัท โภคภัณฑ์อะควาเท็ค จำกัด (PAT)	-	-	22	53
- บริษัท ราชบุรีอาหารสัตว์ จำกัด (RBF)	-	-	20	36
- อื่น ๆ	-	-	17	13

บริษัทร่วมและบริษัทที่เกี่ยวข้องกัน

- บริษัท ซี.พี.อินเตอร์ฟู้ด (ไทยแลนด์) จำกัด	280	184	1	1
- บริษัท เอส.ดับบลิว.ที จำกัด	245	244	56	89
- C.P. Intertrade (Korea) Co., Ltd.	146	180	-	-

บริษัท เจริญโภคภัณฑ์อาหาร จำกัด (มหาชน) และบริษัทย่อย

หมายเหตุประกอบงบการเงินระหว่างกาล (ต่อ)

วันที่ 30 มิถุนายน 2547 และ 2546 (สอบทานแล้ว)

วันที่ 31 ธันวาคม 2546 (ตรวจสอบแล้ว)

	ล้านบาท			
	งบการเงินรวม		งบการเงินเฉพาะบริษัท	
	ณ วันที่ 30 มิ.ย.	ณ วันที่ 31 ธ.ค.	ณ วันที่ 30 มิ.ย.	ณ วันที่ 31 ธ.ค.
	2547	2546	2547	2546
- บริษัท ซีฟาร์ม จำกัด	109	80	53	53
- บริษัท กรุงเทพฟาร์มเพาะเลี้ยงสัตว์น้ำ จำกัด	107	141	99	92
- Charoen Pokphand Intertrade South Africa (Pty) Ltd.	104	164	-	-
- บริษัท เอก-ชัย ดิสทริบิวชั่น ซิสเทม จำกัด	70	61	1	-
- Charoen Pokphand Intertrade Singapore (Pte) Ltd.	68	120	-	-
- บริษัท เซสเตอร์ฟู้ด จำกัด	57	63	-	-
- บริษัท นครฟาร์มเพาะเลี้ยงสัตว์น้ำ จำกัด	33	20	33	13
- C.P. Cambodia Co., Ltd.	31	35	-	-
- อื่น ๆ	<u>186</u>	<u>181</u>	<u>20</u>	<u>20</u>
รวม	<u>1,436</u>	<u>1,473</u>	<u>988</u>	<u>911</u>

เจ้าหนี้การค้า

บริษัทย่อย

- บริษัท กรุงเทพโปรดิ๊วส จำกัด (มหาชน) (BKP)	-	-	188	424
- บริษัท โภคภัณฑ์อะควาเท็ค จำกัด (PAT)	-	-	51	26
- บริษัท กรุงเทพอาหารสัตว์ จำกัด (BFM)	-	-	46	45
- บริษัท เจริญโภคภัณฑ์อีสาน จำกัด (มหาชน) (CPNE)	-	-	44	26
- บริษัท ราชบุรีอาหารสัตว์ จำกัด (RBF)	-	-	41	44
- บริษัท กรุงเทพค้าสัตว์ จำกัด (BLP)	-	-	3	52
- อื่น ๆ	-	-	37	56

บริษัท เจริญโภคภัณฑ์อาหาร จำกัด (มหาชน) และบริษัทย่อย

หมายเหตุประกอบงบการเงินระหว่างกาล (ต่อ)

วันที่ 30 มิถุนายน 2547 และ 2546 (สอบทานแล้ว)

วันที่ 31 ธันวาคม 2546 (ตรวจสอบแล้ว)

	ล้านบาท			
	งบการเงินรวม		งบการเงินเฉพาะบริษัท	
	ณ วันที่ 30 มิ.ย. 2547	ณ วันที่ 31 ธ.ค. 2546	ณ วันที่ 30 มิ.ย. 2547	ณ วันที่ 31 ธ.ค. 2546
บริษัทร่วมและบริษัทที่เกี่ยวข้องกัน				
- บริษัท เครือเจริญโภคภัณฑ์ จำกัด	249	314	138	109
- บริษัท ซี.พี.อินเตอร์ฟู๊ด (ไทยแลนด์) จำกัด	44	28	-	-
- บริษัท ซี.พี.สหอุตสาหกรรม จำกัด	37	51	15	14
- บริษัท เค.เอส.พี.อุปกรณ์ จำกัด	30	15	18	3
- บริษัท กรุงเทพฟาร์มเพาะเลี้ยงสัตว์น้ำ จำกัด	29	58	20	32
- PT Centralpertiwi Bahari	25	39	-	-
- บริษัท เกษตรภัณฑ์อุตสาหกรรม จำกัด	24	61	6	14
- บริษัท อาร์เบอร์ เอเคอร์ส ประเทศไทย จำกัด	14	25	5	16
- บริษัท ซีฟาร์ม จำกัด	12	17	-	2
- C.P.Vietnam Livestock Co., Ltd.	10	118	-	-
- บริษัท กรุงเทพ เวท ดรัก จำกัด	1	33	-	6
- อื่น ๆ	<u>75</u>	<u>122</u>	<u>23</u>	<u>45</u>
รวม	<u>550</u>	<u>881</u>	<u>635</u>	<u>914</u>

บริษัท เจริญโภคภัณฑ์อาหาร จำกัด (มหาชน) และบริษัทย่อย

หมายเหตุประกอบงบการเงินระหว่างกาล (ต่อ)

วันที่ 30 มิถุนายน 2547 และ 2546 (สอบทานแล้ว)

วันที่ 31 ธันวาคม 2546 (ตรวจสอบแล้ว)

รายการขายและซื้อสินค้า รายได้อื่น และค่าใช้จ่ายที่เกิดจากรายการกับบริษัทย่อย บริษัทร่วมและ บริษัทที่เกี่ยวข้องกัน สำหรับแต่ละงวดสามเดือนและหกเดือนสิ้นสุดวันที่ 30 มิถุนายน 2547 และ 2546 มีดังนี้

	ล้านบาท			
	งบการเงินรวม			
	สำหรับงวดสามเดือน สิ้นสุดวันที่ 30 มิถุนายน		สำหรับงวดหกเดือน สิ้นสุดวันที่ 30 มิถุนายน	
	2547	2546	2547	2546
ขายสินค้า				
- บริษัท เอก-ชัย ดีสทริบิวชั่น ซิสเทม จำกัด	134	105	232	183
- Charoen Pokphand Intertrade South Africa (Pty) Ltd.	89	108	175	173
- บริษัท สตาร์มาร์เก็ตติ้ง จำกัด	85	40	116	78
- บริษัท เอส. ดับบลิว. ที. จำกัด	77	18	152	43
- บริษัท ซี. พี. อินเตอร์เทรด (ไทยแลนด์) จำกัด	65	149	243	252
- C.P. Intertrade (Korea) Co., Ltd.	57	81	95	175
- บริษัท เครือเจริญโภคภัณฑ์ จำกัด	55	3	96	46
- Charoen Pokphand Intertrade Singapore (Pte) Ltd.	54	86	121	197
- บริษัท ซี. พี. อินเตอร์เทรด จำกัด	33	9	255	19
- บริษัท สยามแม็คโคร จำกัด (มหาชน)	30	49	53	84
- บริษัท ซีฟาร์ม จำกัด	30	22	51	37
- บริษัท เซสเตอร์ฟู้ด จำกัด	29	33	50	66
- บริษัท นครฟาร์มเพาะเลี้ยงสัตว์น้ำ จำกัด	28	17	41	24
- บริษัท กรุงเทพฟาร์มเพาะเลี้ยงสัตว์น้ำ จำกัด	15	70	25	108
- อื่น ๆ	<u>145</u>	<u>135</u>	<u>260</u>	<u>267</u>
รวม	<u>926</u>	<u>925</u>	<u>1,965</u>	<u>1,752</u>
ซื้อวัตถุดิบ				
- บริษัท เครือเจริญโภคภัณฑ์ จำกัด	1,101	1,521	2,063	2,827
- บริษัท ซี.พี. สหอุตสาหกรรม จำกัด	116	-	193	-
- บริษัท ซี. พี. อินเตอร์เทรด (ไทยแลนด์) จำกัด	110	49	166	128
- PT Centralpertiwi Bahari	67	60	186	93
- บริษัท กรุงเทพฟาร์มเพาะเลี้ยงสัตว์น้ำ จำกัด	52	81	82	145
- บริษัท ซีฟาร์ม จำกัด	48	80	78	92
- C.P. Vietnam Livestock Co., Ltd	40	30	71	48

บริษัท เจริญโภคภัณฑ์อาหาร จำกัด (มหาชน) และบริษัทย่อย

หมายเหตุประกอบงบการเงินระหว่างกาล (ต่อ)

วันที่ 30 มิถุนายน 2547 และ 2546 (สอบทานแล้ว)

วันที่ 31 ธันวาคม 2546 (ตรวจสอบแล้ว)

	ล้านบาท			
	งบการเงินรวม			
	สำหรับงวดสามเดือน สิ้นสุดวันที่ 30 มิถุนายน		สำหรับงวดหกเดือน สิ้นสุดวันที่ 30 มิถุนายน	
	2547	2546	2547	2546
- บริษัท ซี.พี.ค้าปลีกและการตลาด จำกัด	33	17	97	36
- บริษัท อาร์เบอร์ เอเคอร์ส ประเทศไทย จำกัด	29	49	34	73
- บริษัท นครฟาร์มเพาะเลี้ยงสัตว์น้ำ จำกัด	27	31	28	37
- บริษัท ที.ซี.พี. อุตสาหกรรมบรรจุภัณฑ์ จำกัด	12	-	21	-
- บริษัท ที.เอส. วัฒนา จำกัด	6	22	11	28
- อื่น ๆ	<u>127</u>	<u>117</u>	<u>284</u>	<u>220</u>
รวม	<u>1,768</u>	<u>2,057</u>	<u>3,314</u>	<u>3,727</u>
รายได้อื่น				
เงินปันผลรับ	-	-	29	80
กำไรจากการจำหน่ายสินทรัพย์ถาวร	-	1	2	2
รายได้ค่าฝึกอบรมและสัมมนา	1	1	2	1
รายได้ค่าเช่า	<u>3</u>	<u>2</u>	<u>6</u>	<u>5</u>
รวมรายได้อื่น	<u>4</u>	<u>4</u>	<u>39</u>	<u>88</u>
ค่าใช้จ่าย				
ค่าบริการด้านเทคนิควิชาการ				
- บริษัท เครือเจริญโภคภัณฑ์ จำกัด	45	47	86	93
ค่าเบี้ยประกัน				
- บริษัท อลิอันซ์ ซี.พี. ประกันภัย จำกัด				
บริษัท อลิอันซ์ ซี.พี. ประกันชีวิต จำกัด และ				
บริษัท อยูรยา อลิอันซ์ ซี.พี. ประกันชีวิต จำกัด (มหาชน)	41	39	83	77
ค่าตอบแทนการใช้ระบบงาน	6	-	6	-
ค่าเช่าและบริการ	<u>125</u>	<u>83</u>	<u>229</u>	<u>159</u>
รวมค่าใช้จ่าย	<u>217</u>	<u>169</u>	<u>404</u>	<u>329</u>
ส่วนแบ่งกำไรจากเงินลงทุนตามวิธีส่วนได้เสียของบริษัทร่วม	<u>199</u>	<u>277</u>	<u>280</u>	<u>326</u>
ส่วนแบ่งขาดทุนจากเงินลงทุนตามวิธีส่วนได้เสียของบริษัทร่วม	<u>16</u>	<u>27</u>	<u>23</u>	<u>193</u>

บริษัท เจริญโภคภัณฑ์อาหาร จำกัด (มหาชน) และบริษัทย่อย

หมายเหตุประกอบงบการเงินระหว่างกาล (ต่อ)

วันที่ 30 มิถุนายน 2547 และ 2546 (สอบทานแล้ว)

วันที่ 31 ธันวาคม 2546 (ตรวจสอบแล้ว)

	ล้านบาท			
	งบการเงินเฉพาะบริษัท			
	สำหรับงวดสามเดือน สิ้นสุดวันที่ 30 มิถุนายน		สำหรับงวดหกเดือน สิ้นสุดวันที่ 30 มิถุนายน	
	2547	2546	2547	2546
ขายสินค้า				
บริษัทย่อย				
- บริษัท กรุงเทพโปรดิ๊วส จำกัด (มหาชน)	1,161	1,046	1,980	1,908
- บริษัท บี.พี. อาหารสัตว์ จำกัด	314	220	515	418
- บริษัท เจริญโภคภัณฑ์อีสาน จำกัด (มหาชน)	236	122	377	238
- บริษัท โภคภัณฑ์อะควาเท็ค จำกัด	193	466	412	707
- บริษัท ซีฟู้ดส์ เอ็นเตอร์ไพรซ์ จำกัด	84	727	151	1,240
- บริษัท แกลด จำกัด	83	273	97	595
- บริษัท กรุงเทพเพาะเลี้ยงกุ้ง จำกัด	81	1,142	111	1,920
- อื่น ๆ	454	364	868	673
บริษัทร่วมและบริษัทที่เกี่ยวข้องกัน				
- บริษัท เอส. ดับบลิว. ที. จำกัด	35	7	79	9
- บริษัท นครฟาร์มเพาะเลี้ยงสัตว์น้ำ จำกัด	28	5	40	7
- บริษัท ซีพี-เมจิ จำกัด	11	12	24	27
- บริษัท ซีฟาร์ม จำกัด	10	15	14	22
- บริษัท กรุงเทพฟาร์มเพาะเลี้ยงสัตว์น้ำ จำกัด	8	11	16	18
- อื่น ๆ	<u>19</u>	<u>18</u>	<u>34</u>	<u>28</u>
รวม	<u>2,717</u>	<u>4,428</u>	<u>4,718</u>	<u>7,810</u>
ซื้อวัตถุดิบ				
บริษัทย่อย				
- บริษัท กรุงเทพโปรดิ๊วส จำกัด (มหาชน)	735	665	1,584	1,228
- บริษัท โภคภัณฑ์อะควาเท็ค จำกัด	236	91	545	213
- บริษัท กรุงเทพฯ อาหารสัตว์ จำกัด	144	116	260	235
- บริษัท เจริญโภคภัณฑ์อีสาน จำกัด (มหาชน)	105	83	188	169
- บริษัท ราชบุรีอาหารสัตว์ จำกัด	78	40	153	64
- บริษัท กรุงเทพค้าสัตว์ จำกัด	10	5	70	10
- อื่น ๆ	72	50	132	103

บริษัท เจริญโภคภัณฑ์อาหาร จำกัด (มหาชน) และบริษัทย่อย

หมายเหตุประกอบงบการเงินระหว่างกาล (ต่อ)

วันที่ 30 มิถุนายน 2547 และ 2546 (สอบทานแล้ว)

วันที่ 31 ธันวาคม 2546 (ตรวจสอบแล้ว)

	ล้านบาท			
	งบการเงินเฉพาะบริษัท			
	สำหรับงวดสามเดือน สิ้นสุดวันที่ 30 มิถุนายน		สำหรับงวดหกเดือน สิ้นสุดวันที่ 30 มิถุนายน	
	2547	2546	2547	2546
บริษัทร่วมและบริษัทที่เกี่ยวข้องกัน				
- บริษัท เครือเจริญโภคภัณฑ์ จำกัด	466	798	790	1,393
- บริษัท ซี.พี. สหอุตสาหกรรม จำกัด	40	-	69	-
- บริษัท กรุงเทพฟาร์มเพาะเลี้ยงสัตว์น้ำ จำกัด	34	8	59	19
- บริษัท เอส.ดับบลิว.ที. จำกัด	20	1	42	2
- บริษัท อาร์เบอร์ เอเคอร์ส ประเทศไทย จำกัด	7	18	7	27
- อื่นๆ	<u>6</u>	<u>20</u>	<u>19</u>	<u>37</u>
รวม	<u>1,953</u>	<u>1,895</u>	<u>3,918</u>	<u>3,500</u>
รายได้อื่น				
เงินปันผลรับ	367	478	367	478
ดอกเบี้ยรับจากเงินให้กู้ยืม (ดูหมายเหตุ 6)	57	115	136	226
รายได้ค่าเช่า	1	1	2	2
กำไรจากการจำหน่ายสินทรัพย์ถาวร	<u>-</u>	<u>-</u>	<u>1</u>	<u>-</u>
รวมรายได้อื่น	<u>425</u>	<u>594</u>	<u>506</u>	<u>706</u>
ค่าใช้จ่าย				
ค่าบริการด้านเทคนิควิชาการ				
- บริษัท เครือเจริญโภคภัณฑ์ จำกัด	16	15	30	29
ค่าเบี้ยประกัน				
- บริษัท อลิอันซ์ ซี.พี. ประกันภัย จำกัด และ บริษัท อยูธยา อลิอันซ์ ซี.พี. ประกันชีวิต จำกัด (มหาชน)	11	10	23	18
ค่าตอบแทนการใช้ระบบงาน	13	-	29	-
ค่าเช่าและบริการ	<u>52</u>	<u>23</u>	<u>84</u>	<u>46</u>
รวมค่าใช้จ่าย	<u>92</u>	<u>48</u>	<u>166</u>	<u>93</u>
ส่วนแบ่งกำไรจากเงินลงทุนตามวิธีส่วนได้เสีย ของบริษัทย่อยและบริษัทร่วม	<u>1,136</u>	<u>894</u>	<u>1,531</u>	<u>815</u>
ส่วนแบ่งขาดทุนจากเงินลงทุนตามวิธีส่วนได้เสีย ของบริษัทย่อยและบริษัทร่วม	<u>580</u>	<u>363</u>	<u>913</u>	<u>914</u>

บริษัท เจริญโภคภัณฑ์อาหาร จำกัด (มหาชน) และบริษัทย่อย

หมายเหตุประกอบงบการเงินระหว่างกาล (ต่อ)

วันที่ 30 มิถุนายน 2547 และ 2546 (สอบทานแล้ว)

วันที่ 31 ธันวาคม 2546 (ตรวจสอบแล้ว)

ค่าใช้จ่ายในงบการเงินรวมและงบการเงินเฉพาะบริษัทดังกล่าวข้างต้นเกิดจากสัญญาต่าง ๆ ดังนี้

สัญญาบริการด้านเทคนิควิชาการ

บริษัทและบริษัทย่อยบางแห่งได้ว่าจ้างบริษัท เจริญโภคภัณฑ์ จำกัด ซึ่งเป็นบริษัทที่เกี่ยวข้องกันแห่งหนึ่งให้ทำการค้นคว้าและพัฒนาส่วนประกอบในการผลิตอาหารสัตว์ โดยบริษัทและบริษัทย่อยตกลงที่จะจ่ายค่าบริการตามจำนวนเงินที่ระบุในสัญญา ซึ่งคำนวณตามปริมาณการผลิตอาหารสัตว์แต่ละประเภท โดยมีค่าบริการขั้นต่ำเท่ากับ 200,000 – 700,000 บาทต่อเดือน สัญญานี้มีระยะเวลา 3 ปี

สัญญาเช่าและบริการ

บริษัทและบริษัทย่อยบางแห่งมีสัญญาเช่าอาคารสำนักงานพร้อมทั้งสิ่งอำนวยความสะดวกและบริการต่าง ๆ กับบริษัท ซี.พี. แลนด์ จำกัด และบริษัท ซี .พี. พลาซ่า จำกัดซึ่งเป็นบริษัทที่เกี่ยวข้องกันและสัญญาเช่ายานพาหนะกับบริษัทที่เกี่ยวข้องกันอื่นบางแห่งเป็นเวลา 3 ปี สิ้นสุดในปี 2547 ถึง 2550 โดยมีค่าเช่าและค่าบริการต่อปีรวมจำนวนประมาณ 437 ล้านบาท อัตราค่าเช่าและค่าบริการตามสัญญาดังกล่าวมีอัตราที่ไม่แตกต่างจากอัตราที่ เรียกเก็บ กับบริษัทที่ไม่เกี่ยวข้องกัน ทั้งนี้ภายใต้เงื่อนไขและข้อตกลงของการเช่าและการให้บริการที่คล้ายคลึงกัน บริษัทและบริษัทย่อย มีสิทธิที่จะต่ออายุสัญญาเช่าอาคารดังกล่าว โดยบอกกล่าวผู้ให้เช่าทราบเป็นลายลักษณ์อักษรล่วงหน้าก่อนอายุสัญญาเช่าจะสิ้นสุดลงไม่น้อยกว่า 4 เดือน นอกจากนี้ บริษัทมีสัญญาเช่าฟาร์มสามแห่งกับบริษัทย่อยสองแห่งเป็นเวลา 1 ถึง 3 ปี โดยบริษัทมีสิทธิต่ออายุสัญญาโดยไม่ต้องบอกกล่าวล่วงหน้า ค่าเช่าต่อปีมีจำนวนรวมประมาณ 21 ล้านบาท

สัญญาว่าจ้าง

บริษัทมีสัญญาว่าจ้างก่อสร้าง ติดตั้งอาคาร สิ่งปลูกสร้างและอื่นๆ กับบริษัทที่เกี่ยวข้องกันบางแห่ง โดยมีมูลค่าตามสัญญาเป็นเงินรวมประมาณ 418 ล้านบาท ในระหว่างงวดสิ้นสุดวันที่ 30 มิถุนายน 2547 บริษัทได้จ่ายเงินตามสัญญาดังกล่าวเป็นเงินรวมประมาณ 134 ล้านบาท

บริษัท เจริญโภคภัณฑ์อาหาร จำกัด (มหาชน) และบริษัทย่อย

หมายเหตุประกอบงบการเงินระหว่างกาล (ต่อ)

วันที่ 30 มิถุนายน 2547 และ 2546 (สอบทานแล้ว)

วันที่ 31 ธันวาคม 2546 (ตรวจสอบแล้ว)

5. ลูกหนี้การค้า

ณ วันที่ 30 มิถุนายน 2547 และ 31 ธันวาคม 2546 ลูกหนี้การค้าที่มีปัญหาในการชำระหนี้แยกตามอายุหนี้ที่ค้างชำระมีดังนี้

	ล้านบาท			
	งบการเงินรวม		งบการเงินเฉพาะบริษัท	
	ณ วันที่ 30 มิ.ย. 2547	ณ วันที่ 31 ธ.ค. 2546	ณ วันที่ 30 มิ.ย. 2547	ณ วันที่ 31 ธ.ค. 2546
ค้างชำระเกินกำหนดระยะเวลาชำระหนี้ (Credit Term):				
มากกว่า 3 เดือนถึง 6 เดือน	32	34	1	9
มากกว่า 6 เดือนถึง 12 เดือน	39	31	7	8
มากกว่า 12 เดือนขึ้นไป	<u>182</u>	<u>145</u>	<u>10</u>	<u>4</u>
รวม	<u>253</u>	<u>210</u>	<u>18</u>	<u>21</u>
ค่าเผื่อหนี้สงสัยจะสูญในบัญชี	<u>261</u>	<u>221</u>	<u>18</u>	<u>21</u>

ฝ่ายบริหารของบริษัทและบริษัทย่อยเชื่อว่าค่าเผื่อหนี้สงสัยจะสูญที่บันทึกไว้เพียงพอต่อผลเสียหายที่อาจเกิดขึ้นจากการเรียกเก็บเงินไม่ได้จากลูกหนี้

6. เงินให้กู้ยืมแก่บริษัทย่อย

	ล้านบาท		
	งบการเงินเฉพาะบริษัท		ยอดเฉลี่ย
	ณ วันที่ 30 มิ.ย. 2547	ณ วันที่ 31 ธ.ค. 2546	
เงินให้กู้ยืมระยะสั้นและดอกเบี้ยค้างรับจากบริษัทย่อย			
บริษัท กรุงเทพค้าสัตว์ จำกัด (BLP)	3	4	-
บริษัท กรุงเทพโปรดิ๊วส จำกัด (มหาชน) (BKP)	1	12	-
บริษัท กรุงเทพผลิตผลอุตสาหกรรมการเกษตร จำกัด (มหาชน) (BAP)	10	9	-

บริษัท เจริญโภคภัณฑ์อาหาร จำกัด (มหาชน) และบริษัทย่อย

หมายเหตุประกอบงบการเงินระหว่างกาล (ต่อ)

วันที่ 30 มิถุนายน 2547 และ 2546 (สอบทานแล้ว)

วันที่ 31 ธันวาคม 2546 (ตรวจสอบแล้ว)

	ล้านบาท		
	งบการเงินเฉพาะบริษัท		
	ณ วันที่ 30 มิ.ย. 2547	ณ วันที่ 31 ธ.ค. 2546	ยอดเฉลี่ย
บริษัท กรุงเทพอาหารสัตว์ จำกัด (BFM)	8	13	-
บริษัท แกลง จำกัด (KLANG)	1	6	-
บริษัท เจริญโภคภัณฑ์อีสาน จำกัด (มหาชน) (CPNE)	3	6	-
บริษัท ซีฟู้ดส์ เอ็นเตอร์ไพรซ์ จำกัด (SFE)	2	3	-
บริษัท ราชบุรีอาหารสัตว์ จำกัด (RBF)	2	5	-
Charoen Pokphand (USA), Inc. (CP USA)	8	8	-
CPF Investment Limited (CPFI)	<u>10</u>	<u>10</u>	<u>-</u>
รวมเงินให้กู้ยืมระยะสั้นและดอกเบี้ยค้างรับจากบริษัทย่อย	<u>48</u>	<u>76</u>	<u>-</u>
เงินให้กู้ยืมระยะยาวแก่บริษัทย่อย			
บริษัท กรุงเทพค้าสัตว์ จำกัด (BLP)	450	450	450
บริษัท กรุงเทพโปรดิ๊วส จำกัด (มหาชน) (BKP)	150	650	267
บริษัท กรุงเทพผลิตผลอุตสาหกรรมการเกษตร จำกัด (มหาชน) (BAP)	878	623	793
บริษัท กรุงเทพอาหารสัตว์ จำกัด (BFM)	680	850	737
บริษัท แกลง จำกัด (KLANG)	90	375	177
บริษัท เจริญโภคภัณฑ์อีสาน จำกัด (มหาชน) (CPNE)	244	380	289
บริษัท เจริญโภคภัณฑ์อุตสาหกรรม จำกัด (CPIN)	-	-	50
บริษัท ราชบุรีอาหารสัตว์ จำกัด (RBF)	208	310	242
บริษัท ซีฟู้ดส์ เอ็นเตอร์ไพรซ์ จำกัด (SFE)	450	500	450
C.P. Aquaculture (Beihai) Co., Ltd. (CPB)	81	79	79
Charoen Pokphand (USA), Inc. (CP USA)	701	1,073	946
CPF Investment Limited (CPFI)	<u>774</u>	<u>749</u>	<u>859</u>
รวมเงินให้กู้ยืมระยะยาวแก่บริษัทย่อย	4,706	6,039	<u>5,339</u>
หัก ส่วนที่ถึงกำหนดชำระภายในหนึ่งปี	<u>(1,906)</u>	<u>(1,725)</u>	
เงินให้กู้ยืมระยะยาวแก่บริษัทย่อย – สุทธิ	<u>2,800</u>	<u>4,314</u>	

บริษัท เจริญโภคภัณฑ์อาหาร จำกัด (มหาชน) และบริษัทย่อย

หมายเหตุประกอบงบการเงินระหว่างกาล (ต่อ)

วันที่ 30 มิถุนายน 2547 และ 2546 (สอบทานแล้ว)

วันที่ 31 ธันวาคม 2546 (ตรวจสอบแล้ว)

ในระหว่างไตรมาสที่ 1 ของปี 2547 บริษัทได้ให้เงินกู้ยืมระยะยาวแก่บริษัทย่อยในประเทศ 2 แห่ง (BAP และ CPIN) เป็นเงินรวม 500 ล้านบาท เงินให้กู้ยืมระยะยาวดังกล่าวมีกำหนดชำระคืนเป็นงวด ๆ ละ ร้อยละ 20 ของเงินกู้ งวดแรกเริ่มในเดือนมีนาคม 2549 และงวดต่อ ๆ ไป ทุก 6 เดือน และมีกำหนดการจ่ายดอกเบี้ยทุกงวด 6 เดือน เริ่มตั้งแต่เดือนกันยายน 2547 เป็นต้นไป โดยมีอัตราดอกเบี้ยเท่ากับร้อยละ 4.25 ต่อปี และในไตรมาสที่ 2 ของปี 2547 บริษัทย่อย แห่งหนึ่ง (CPIN) ได้ชำระคืนเงินกู้ยืมระยะยาวเป็นจำนวนเงิน 100 ล้านบาท

7. เงินลงทุน

7.1 เงินลงทุนในบริษัทร่วม

	อัตราส่วนการถือหุ้น ทั้งทางตรงและทางอ้อม		ล้านบาท			
			งบการเงินรวม			
			ราคาทุน		ราคาตามวิธีส่วนได้เสีย	
ณ วันที่ 30 มิ.ย 2547	ณ วันที่ 31 ธ.ค. 2546	ณ วันที่ 30 มิ.ย 2547	ณ วันที่ 31 ธ.ค. 2546	ณ วันที่ 30 มิ.ย 2547	ณ วันที่ 31 ธ.ค. 2546	
1. บริษัท ซี.พี.เซเว่นอีเลฟเว่น จำกัด (มหาชน)	20.43	20.43	450	450	1,480	1,427
2. บริษัท นว 84 จำกัด	25.00	25.00	301	301	293	293
3. บริษัท รอส บริดเคอร์ส สยาม จำกัด	49.99	49.99	35	35	35	35
4. บริษัท อลิอันซ์ ซี.พี. ประกันภัย จำกัด	24.46	24.46	74	74	83	75
5. บริษัท อาร์เบอร์ เอเคอร์ส ประเทศไทย จำกัด	49.99	49.99	2	2	24	46
6. C.P. Aquaculture (India) Private Limited	31.70	31.70	175	175	357	284
7. C.P. Vietnam Livestock Co., Ltd.	40.00	40.00	291	291	626	597
8. Charoen Pokphand Holdings (Malaysia) SDN. BHD.	49.64	49.64	176	176	747	732
9. Kinghill Limited	20.84	20.84	792	775	792	775
10. LOTUS CPF (PRC) Investment Co., Ltd. (เดิมชื่อ SHV-CPF (PRC) Investment Co., Ltd.)	40.00	40.00	1,009	1,009	1,289	1,236
หัก ค่าเผื่อขาดทุนจากการด้อยค่าของเงินลงทุน			(244)	(244)	(244)	(244)
เงินลงทุนในบริษัทร่วม – สุทธิ			<u>3,061</u>	<u>3,044</u>	<u>5,482</u>	<u>5,256</u>

บริษัท เจริญโภคภัณฑ์อาหาร จำกัด (มหาชน) และบริษัทย่อย

หมายเหตุประกอบงบการเงินระหว่างกาล (ต่อ)

วันที่ 30 มิถุนายน 2547 และ 2546 (สอบทานแล้ว)

วันที่ 31 ธันวาคม 2546 (ตรวจสอบแล้ว)

7.2 เงินลงทุนในบริษัทย่อยและบริษัทร่วม

	อัตราส่วนการถือหุ้น ทั้งทางตรงและทางอ้อม		ล้านบาท			
			งบการเงินเฉพาะบริษัท			
			ราคาทุน		ราคาตามวิธีส่วนได้เสีย	
			ณ วันที่ 30 มิ.ย. 2547	ณ วันที่ 31 ธ.ค. 2546	ณ วันที่ 30 มิ.ย. 2547	ณ วันที่ 31 ธ.ค. 2546
เงินลงทุนในบริษัทย่อย						
1. บริษัท กรุงเทพค้าสัตว์ จำกัด (BLP)	99.99	99.99	1,664	1,664	1,878	2,167
2. บริษัท กรุงเทพโปรคี้ส จำกัด (มหาชน) (BKP)	99.44	99.44	1,230	1,230	1,473	1,792
3. บริษัท กรุงเทพผลิตผลอุตสาหกรรมการเกษตร จำกัด (มหาชน) (BAP)	99.90	99.89	1,782	1,781	3,060	2,959
4. บริษัท กรุงเทพเพาะเลี้ยงกุ้ง จำกัด (TPCC)	99.89	99.89	14	14	39	35
5. บริษัท กรุงเทพอาหารสัตว์ จำกัด (BFM)	99.99	99.99	1,174	1,174	2,969	2,662
6. บริษัท แกลง จำกัด (KLANG)	99.98	99.98	45	45	66	62
7. บริษัท จันทบุรีฟาร์มเพาะเลี้ยงสัตว์น้ำ จำกัด (CAF)	99.99	99.99	63	63	54	55
8. บริษัท เจริญโภคภัณฑ์อีสาน จำกัด (มหาชน) (CPNE)	99.61	99.61	1,282	1,282	2,186	2,039
9. บริษัท เจริญโภคภัณฑ์อุตสาหกรรม จำกัด (CPIN)	99.99	99.99	709	709	1,409	1,291
10. บริษัท ซี.พี. เกษตรอุตสาหกรรม จำกัด (CPAI)	99.99	99.99	180	180	482	386
11. บริษัท ซี.พี. ผลิตภัณฑ์อาหาร จำกัด (CP FOOD)	99.99	99.99	-	-	-	-
12. บริษัท ซี.พี. เมอร์แซนไดซิ่ง จำกัด (CPM)	99.99	99.99	1,850	1,850	3,653	3,571
13. บริษัท ซี.พี. อุตสาหกรรมอาหารส่งออก จำกัด (CPEX)	99.98	99.98	-	-	-	-
14. บริษัท ซีพีเอฟ เทรนนิงเซ็นเตอร์ จำกัด (CPF TN)	99.99	99.99	15	15	25	16
15. บริษัท ซีพีเอฟ ไอทีเซ็นเตอร์ จำกัด (CPF IT)	99.99	99.99	190	190	223	190
16. บริษัท ซีฟู้ดส์ เอ็นเตอร์ไพรซ์ จำกัด (SFE)	99.99	99.99	325	325	211	303
17. บริษัท ตราดเพาะเลี้ยงกุ้ง จำกัด (TRAD)	99.91	99.91	18	18	22	20
18. บริษัท บี.พี. อาหารสัตว์ จำกัด (BPF)	99.99	99.99	290	290	1,037	1,099
19. บริษัท ฟาร์มกรุงเทพ จำกัด (BKF)	99.99	99.99	469	469	524	744
20. บริษัท โภกภัณฑ์อะควอเท็ค จำกัด (PAT)	99.99	99.99	400	400	1,611	1,384
21. บริษัท ยูนิเวอร์แซล ฟู้ด แอนด์ มาร์เก็ตติ้ง จำกัด (UF&M)	99.99	99.99	40	40	42	39
22. บริษัท ราชบุรีอาหารสัตว์ จำกัด (RBF)	99.99	99.99	120	120	249	226
23. บริษัท วิฟู้ดผลิตภัณฑ์อาหาร จำกัด (VFP)	99.99	99.99	330	80	223	-
24. บริษัท สวีฟาร์มมีง จำกัด (SAVEE)	99.84	99.84	24	24	44	41
25. บริษัท อินเตอร์เนชั่นแนล เฟ็ด ฟู้ด จำกัด (IPF)	99.99	99.99	60	2	59	2

บริษัท เจริญโภคภัณฑ์อาหาร จำกัด (มหาชน) และบริษัทย่อย

หมายเหตุประกอบงบการเงินระหว่างกาล (ต่อ)

วันที่ 30 มิถุนายน 2547 และ 2546 (สอบทานแล้ว)

วันที่ 31 ธันวาคม 2546 (ตรวจสอบแล้ว)

	อัตราส่วนการถือหุ้น ทั้งทางตรงและทางอ้อม		ล้านบาท			
			งบการเงินเฉพาะบริษัท			
			ราคาทุน		ราคาตามวิธีส่วนได้เสีย	
			ณ วันที่ 30 มิ.ย. 2547	ณ วันที่ 31 ธ.ค. 2546	ณ วันที่ 30 มิ.ย. 2547	ณ วันที่ 31 ธ.ค. 2546
26. Aqua – Agri Foods International, Inc. (AAFI)	99.99	99.99	-	-	-	-
27. Aqua Beauty, Inc. (AQB)	99.99	99.99	-	-	-	-
28. BKP Holdings Limited (BKPH)	99.44	99.44	-	-	-	-
29. C.P. Aquaculture (Beihai) Co., Ltd. (CPB)	100.00	100.00	236	236	148	158
30. C.P. Aquaculture (Hainan) Co., Ltd. (CPH)	100.00	100.00	126	126	135	126
31. C.P. Food Product (Shanghai) Co., Ltd. (CPF SH)	100.00	100.00	-	-	-	-
32. C.P. Standart Gida Sanayi ve Ticaret A.S (CPS)	84.49	-	-	-	-	-
33. Charoen Pokphand (USA), Inc. (CP USA)	99.95	98.89	-	-	-	-
34. CPF Europe S.A. (CPF EU)	99.99	99.99	-	-	-	-
35. CPF Investment Limited (CPFI)	100.00	100.00	1,724	1,327	2,675	2,047
36. CPF Tokyo Co., Ltd. (CPF TK)	99.99	-	-	-	-	-
37. Fusion Foods Limited (FF)	52.00	52.00	-	-	-	-
รวมเงินลงทุนในบริษัทย่อย			14,360	13,654	24,497	23,414
เงินลงทุนในบริษัทร่วม						
1. บริษัท อลิอันซ์ ซี.พี. ประกันภัย จำกัด	24.46	24.46	54	54	61	55
2. C.P. Aquaculture (India) Private Limited	31.70	31.70	176	176	357	284
3. Charoen Pokphand Holdings (Malaysia) SDN. BHD.	49.64	49.64	60	60	255	250
4. Kinghill Limited	20.84	20.84	244	244	244	244
หัก ค่าเผื่อขาดทุนจากการด้อยค่าของเงินลงทุน			(244)	(244)	(244)	(244)
เงินลงทุนในบริษัทร่วม – สุทธิ			290	290	673	589
เงินลงทุนในบริษัทย่อยและบริษัทร่วม – สุทธิ			14,650	13,944	25,170	24,003
ขาดทุนสุทธิของบริษัทย่อยที่เกินกว่ามูลค่าเงินลงทุน						
1. บริษัท วิฟู๊ดผลิตภัณฑ์อาหาร จำกัด (VFP)	99.99	99.99	-	-	-	66
2. Charoen Pokphand (USA), Inc. (CP USA)	99.95	98.89	2,686	2,686	220	356
รวม			2,686	2,686	220	422

บริษัท เจริญโภคภัณฑ์อาหาร จำกัด (มหาชน) และบริษัทย่อย

หมายเหตุประกอบงบการเงินระหว่างกาล (ต่อ)

วันที่ 30 มิถุนายน 2547 และ 2546 (สอบทานแล้ว)

วันที่ 31 ธันวาคม 2546 (ตรวจสอบแล้ว)

7.3 เงินลงทุนในบริษัทที่เกี่ยวข้องกันและอื่น ๆ

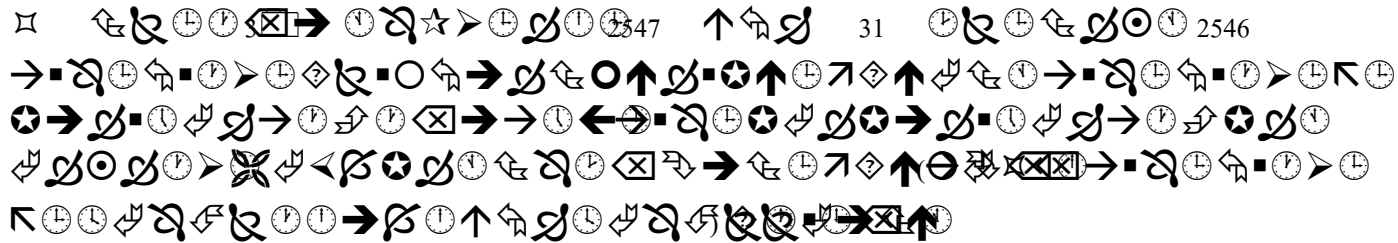
	อัตราส่วนการถือหุ้น		ล้านบาท			
	ทั้งทางตรงและทางอ้อม		งบการเงินรวม		งบการเงินเฉพาะบริษัท	
	ณ วันที่ 30 มิ.ย. 2547	ณ วันที่ 31 ธ.ค. 2546	ณ วันที่ 30 มิ.ย. 2547	ณ วันที่ 31 ธ.ค. 2546	ณ วันที่ 30 มิ.ย. 2547	ณ วันที่ 31 ธ.ค. 2546
หลักทรัพย์ในความต้องการ ของตลาด-ตราสารทุนประเภท						
หลักทรัพย์เพื่อขาย – ในมูลค่ายุติธรรม						
1. บริษัท ทู คอร์ปอเรชั่น จำกัด (มหาชน) (เดิมชื่อ บริษัท เทลคอมเอเชีย คอร์ปอเรชั่น จำกัด (มหาชน))	3.70	3.70	1,280	1,280	881	881
2. บริษัท สยามแม็คโคร จำกัด (มหาชน)	9.54	9.54	803	778	-	-
รวม			2,083	2,058	881	881
หัก ค่าเผื่อการปรับมูลค่าเงินลงทุน			(84)	(8)	(345)	(200)
รวม			1,999	2,050	536	681
ที่ไม่ใช่หลักทรัพย์ในความต้องการของตลาด - เงินลงทุนทั่วไปในตราสารทุน – ในราคาทุน						
3. บริษัท เจริญโภคภัณฑ์ ปิโตรเคมี จำกัด	12.48	12.48	110	110	55	55
4. บริษัท ซี.จี.ปิโตรเคมี จำกัด	-	8.55	-	40	-	40
5. บริษัท ซี.พี. แลนด์ จำกัด	6.49	6.49	143	143	-	-
6. บริษัท วีรวมโชค จำกัด	9.00	9.00	9	9	-	-
7. บริษัท อ ยูธยา อลิอันซ์ ซี.พี. ประกันชีวิต จำกัด (มหาชน)	3.47	3.47	77	77	60	60
8. ACME ECI Investment Company Limited	17.95	17.95	21	21	-	-
9. Charoen Pokphand (India) Private Limited	19.00	19.00	36	36	-	-
10. Chia Tai (Jilin) Co., Ltd.	9.99	9.99	5	5	-	-
11. Trillion Brewery Company Limited	17.95	17.95	237	237	-	-
รวม			638	678	115	155
หัก ค่าเผื่อขาดทุนจากการด้อยค่าของเงินลงทุน สุทธิ			(406)	(446)	(26)	(66)
เงินลงทุนในบริษัทที่เกี่ยวข้องกัน - สุทธิ			2,231	2,282	625	770
เงินลงทุนในบริษัทอื่น			7	7	7	7
หัก ค่าเผื่อขาดทุนจากการด้อยค่าของเงินลงทุน เงินลงทุนในบริษัทอื่น - สุทธิ			(7)	(7)	(7)	(7)
			-	-	-	-

บริษัท เจริญโภคภัณฑ์อาหาร จำกัด (มหาชน) และบริษัทย่อย

หมายเหตุประกอบงบการเงินระหว่างกาล (ต่อ)

วันที่ 30 มิถุนายน 2547 และ 2546 (สอบทานแล้ว)

วันที่ 31 ธันวาคม 2546 (ตรวจสอบแล้ว)



ประเทศที่ลงทุน	สกุลเงินตราต่างประเทศ	งบการเงินรวม			
		จำนวนเงินลงทุน (หน่วย: ล้านบาท)			
		จำนวนเงินตราต่างประเทศ		จำนวนเทียบเท่าเงินบาท	
		ณ วันที่ 30 มิ.ย. 2547	ณ วันที่ 31 ธ.ค. 2546	ณ วันที่ 30 มิ.ย. 2547	ณ วันที่ 31 ธ.ค. 2546
บริติช เวอร์จิน ไอส์แลนด์ส	เหรียญสหรัฐ	32	31	1,289	1,236
เคย์แมน ไอส์แลนด์ส	เหรียญสหรัฐ	45	45	1,050	1,033
อินเดีย	รูปี - อินเดีย	446	371	393	320
มาเลเซีย	ริงกิต - มาเลเซีย	69	70	747	732
เวียดนาม	ดอง	240,803	239,054	626	597
ฮ่องกง	เหรียญสหรัฐ	-	-	5	5
รวม				<u>4,110</u>	<u>3,923</u>

ประเทศที่ลงทุน	สกุลเงินตราต่างประเทศ	งบการเงินเฉพาะบริษัท			
		จำนวนเงินลงทุน (หน่วย: ล้านบาท)			
		จำนวนเงินตราต่างประเทศ		จำนวนเทียบเท่าเงินบาท	
		ณ วันที่ 30 มิ.ย. 2547	ณ วันที่ 31 ธ.ค. 2546	ณ วันที่ 30 มิ.ย. 2547	ณ วันที่ 31 ธ.ค. 2546
จีน	เรนมินบิ	57	59	283	285
อเมริกา	เหรียญสหรัฐ	(5)	(9)	(220)	(356)
บริติช เวอร์จิน ไอส์แลนด์ส	เหรียญสหรัฐ	68	52	2,761	2,047
เคย์แมน ไอส์แลนด์ส	เหรียญสหรัฐ	22	22	244	244
อินเดีย	รูปี - อินเดีย	404	329	357	284
มาเลเซีย	ริงกิต - มาเลเซีย	24	24	255	250
รวม				<u>3,680</u>	<u>2,754</u>

ณ วันที่ 30 มิถุนายน 2547 และ 31 ธันวาคม 2546 บริษัทและบริษัทย่อยมีค่าเผื่อขาดทุนจากการด้อยค่าของเงินลงทุน
ในบริษัทร่วม บริษัทที่เกี่ยวข้องกันและบริษัทอื่นเป็นจำนวนรวม 657 ล้านบาทและ 697 ล้านบาท ตามลำดับ
ฝ่ายบริหารเชื่อว่าการตั้งค่าเผื่อขาดทุนจากการด้อยค่าของเงินลงทุนข้างต้นเพียงพอสำหรับผลขาดทุนที่อาจเกิดขึ้น

บริษัท เจริญโภคภัณฑ์อาหาร จำกัด (มหาชน) และบริษัทย่อย

หมายเหตุประกอบงบการเงินระหว่างกาล (ต่อ)

วันที่ 30 มิถุนายน 2547 และ 2546 (สอบทานแล้ว)

วันที่ 31 ธันวาคม 2546 (ตรวจสอบแล้ว)

8. เงินกู้ยืมระยะยาว

ในปี 2543 บริษัทและบริษัทย่อยได้รับเงินกู้ยืมระยะยาวที่เป็นสกุลเงินบาทจากธนาคารแห่งหนึ่งเป็นเงินรวม 410 ล้านบาท โดยมีกำหนดชำระคืนทุกงวดสามเดือนงวดละ 10 ล้านบาท สำหรับบริษัทและ 13 ล้านบาท สำหรับบริษัทย่อย โดยเริ่มตั้งแต่เดือนกันยายน 2544 ถึงเดือนมิถุนายน 2549 และเดือนตุลาคม 2544 ถึงเดือนกรกฎาคม 2548 ตามลำดับ

ในปี 2544 บริษัทย่อยแห่งหนึ่งได้รับวงเงินกู้ยืมระยะยาวจากธนาคารในประเทศสองแห่งเป็นเงินรวม 742 ล้านบาท โดยมีรายละเอียดดังนี้

- วงเงินกู้ยืมระยะยาวจำนวน 532 ล้านบาท ได้เบิกถอนทั้งจำนวนแล้วโดยเงินกู้ยืมระยะยาวจำนวน 425 ล้านบาท มีกำหนดชำระคืนทุกงวด 3 เดือน เริ่มตั้งแต่เดือนกันยายน 2545 ถึงเดือนมิถุนายน 2552 และส่วนที่เหลืออีกจำนวน 107 ล้านบาท มีกำหนดชำระคืนทุกงวด 3 เดือน เริ่มตั้งแต่เดือนกันยายน 2547 ถึงเดือนมิถุนายน 2550

- วงเงินกู้ระยะยาวจำนวน 210 ล้านบาท เพื่อก่อสร้างโรงไฟฟ้าพลังงานร่วม ซึ่งได้มีการเบิกถอนแล้วจำนวน 188 ล้านบาท มีกำหนดชำระคืนทุกเดือน เดือนละประมาณ 3 ล้านบาท เริ่มตั้งแต่เดือนมีนาคม 2546 ถึงเดือนกันยายน 2551

ในเดือนธันวาคม 2546 และในระหว่างไตรมาสที่ 1 ปี 2547 บริษัทได้ออกตั๋วแลกเงินให้ธนาคารในประเทศแห่งหนึ่ง จำนวน 350 ล้านบาท และ 1,100 ล้านบาท ตามลำดับ ตั๋วแลกเงินดังกล่าวมีอัตราคิดลดเท่ากับร้อยละ 3.45-3.85 ต่อปี โดยตั๋วแต่ละฉบับมีกำหนดชำระคืนในงวดต่าง ๆ ตั้งแต่เดือนธันวาคม 2548 จนถึงเดือนมีนาคม 2550 บริษัทบันทึกส่วนลดที่เกิดขึ้น ณ วันที่ออกตั๋วแลกเงินไว้เป็นดอกเบี้ยจ่ายล่วงหน้า และทยอยตัดจ่ายส่วนลดดังกล่าวเป็นดอกเบี้ยจ่าย โดยวิธีเส้นตรงตามอายุของตั๋วแลกเงินนั้น

บริษัท เจริญโภคภัณฑ์อาหาร จำกัด (มหาชน) และบริษัทย่อย

หมายเหตุประกอบงบการเงินระหว่างกาล (ต่อ)

วันที่ 30 มิถุนายน 2547 และ 2546 (สอบทานแล้ว)

วันที่ 31 ธันวาคม 2546 (ตรวจสอบแล้ว)

ในเดือนมีนาคม 2547 บริษัทได้รับเงินกู้ยืมระยะยาวที่เป็นสกุลเงินเยนจากสาขาของธนาคารในต่างประเทศแห่งหนึ่งเป็นเงินรวม 8,200 ล้านเยน หรือประมาณ 3,018 ล้านบาท โดยมีอัตราดอกเบี้ยเท่ากับ LIBOR 6 เดือน บวกร้อยละ 0.65 ต่อปี และมีกำหนดจ่ายดอกเบี้ยปีละ 2 ครั้ง ในเดือนมีนาคม และกันยายนของทุกปี และกำหนดชำระคืนเงินต้นเป็น 2 งวด งวดละ เท่า ๆ กัน งวดแรกในเดือนมีนาคม 2549 และงวดที่ 2 ในเดือนมีนาคม 2550 ทั้งนี้ บริษัทต้องปฏิบัติตามเงื่อนไขที่ธนาคารกำหนด เช่น การรักษ้อัตราส่วนหนี้สินต่อส่วนของผู้ถือหุ้นตามงบการเงินรวมไม่ให้เกิน 2: 1 เป็นต้น และเพื่อป้องกันความเสี่ยงจากอัตราแลกเปลี่ยนเงินตราต่างประเทศและอัตราดอกเบี้ย บริษัทจึงได้เข้าทำสัญญากับสาขาของธนาคาร ดังกล่าวเพื่อแลกเปลี่ยนเงินตราของต้นเงินกู้ จากสกุลเงินเยนเป็นสกุลเงินบาทเท่ากับ 3,018 ล้านบาท และแลกเปลี่ยนอัตราดอกเบี้ยจากอัตราลอยตัวเป็นอัตราคงที่เท่ากับร้อยละ 3.86 ต่อปี ตลอดอายุของสัญญาเงินกู้ โดยคำนวณดอกเบี้ยที่จะต้องจ่ายจากฐานเงินต้นที่เป็นสกุลเงินบาท

ในเดือนพฤษภาคม 2547 บริษัทย่อยแห่งหนึ่ง (BAP) ได้รับเงินกู้ยืมระยะยาวที่เป็นสกุลเงินบาทจากธนาคารในประเทศแห่งหนึ่งเป็นเงินรวม 140 ล้านบาท โดยมีกำหนดชำระคืนทุกงวด 6 เดือน งวดละ 14 ล้านบาท เริ่มตั้งแต่เดือนมีนาคม 854 ถึงเดือนกันยายน 2552

เงินกู้ยืมระยะยาวทั้งหมดข้างต้นมีอัตราดอกเบี้ยตามที่ระบุในสัญญา ภายใต้เงื่อนไขของสัญญาเงินกู้ยืมต่าง ๆ ข้างต้น บริษัทและบริษัทย่อยจะต้องปฏิบัติตามเงื่อนไขและข้อจำกัดต่าง ๆ ที่กำหนดไว้ในสัญญาดังกล่าว

9. หุ้นกู้

	ล้านบาท			
	งบการเงินรวม		งบการเงินเฉพาะบริษัท	
	ณ วันที่ 30 มิ.ย. 2547	ณ วันที่ 31 ธ.ค. 2546	ณ วันที่ 30 มิ.ย. 2547	ณ วันที่ 31 ธ.ค. 2546
หุ้นกู้สกุลเงินบาท	7,560	10,150	7,560	10,150
หัก ส่วนที่ถึงกำหนดชำระในปี	(5,180)	(5,180)	(5,180)	(5,180)
สุทธิ	<u>2,380</u>	<u>4,970</u>	<u>2,380</u>	<u>4,970</u>

เมื่อวันที่ 9 มีนาคม 2543 บริษัทได้ออกหุ้นกู้ประเภทไม่ด้อยสิทธิ ไม่มีหลักประกัน ชนิดทยอยคืนเงินต้นและระบุชื่อผู้ถือ (หุ้นกู้ครั้งที่ 1/2543) เป็นจำนวนเงินรวม 7,000 ล้านบาท มีกำหนดอายุ 5 ปี โดยเริ่มทยอยคืนเงินต้นครั้งแรกในเดือนมีนาคม 2546 และครั้งต่อ ๆ ไป ทุกหกเดือนในอัตราร้อยละ 20 ของมูลค่าที่ตราไว้ อัตราดอกเบี้ยใน 3 ปีแรกเป็น 7.5% ต่อปี และใน 2 ปีสุดท้ายเท่ากับอัตราดอกเบี้ยเงินฝากประจำ 6 เดือนของธนาคาร ในประเทศแห่งหนึ่งบวกร้อยละ 3 ต่อปี ทั้งนี้ บริษัทต้องปฏิบัติตามเงื่อนไขต่าง ๆ ที่กำหนด เช่น บริษัทต้องรักษ้อัตราส่วนหนี้สินต่อส่วนของผู้ถือหุ้นตาม งบการเงินสำหรับงวดหกเดือนและสำหรับปี ตามที่ระบุไว้ในข้อกำหนดและเงื่อนไขของหุ้นกู้ เป็นต้น

บริษัท เจริญโภคภัณฑ์อาหาร จำกัด (มหาชน) และบริษัทย่อย

หมายเหตุประกอบงบการเงินระหว่างกาล (ต่อ)

วันที่ 30 มิถุนายน 2547 และ 2546 (สอบทานแล้ว)

วันที่ 31 ธันวาคม 2546 (ตรวจสอบแล้ว)

นอกจากนี้ ในวันที่ 23 มีนาคม 2544 บริษัทได้ออกจำหน่ายหุ้นกู้ประเภทไม่ค้ำยสิทธิ์ ไม่มีหลักประกัน ชนิดทยอยคืน เงินต้นและระบุชื่อผู้ถือ (หุ้นกู้ครั้งที่ 1/2544) เป็นจำนวนเงินรวม 7,000 ล้านบาท มีกำหนดอายุ 5 ปี โดยเริ่มทยอยคืน เงินต้นครั้งแรกในเดือนกันยายน 2546 ในอัตราร้อยละ 15 ของมูลค่าที่ตราไว้และครั้งต่อ ๆ ไป ทุกหกเดือนในอัตราร้อยละ 17 ของมูลค่าที่ตราไว้ อัตราดอกเบี้ยใน 2 ปีแรกเป็นร้อยละ 5.5 ต่อปี ในปีที่สามเป็นร้อยละ 5.75 ต่อปี และใน 2 ปีสุดท้ายเท่ากับอัตราดอกเบี้ยเงินฝากประจำ 6 เดือนของธนาคารในประเทศแห่งหนึ่งบวกร้อยละ 3 ต่อปี ทั้งนี้ บริษัทต้องปฏิบัติตามเงื่อนไขต่างๆ ที่กำหนด เช่น บริษัทต้องรักษาอัตราส่วนหนี้สินต่อส่วนของผู้ถือหุ้นตามงบการเงิน สำหรับปี ตลอดอายุของหุ้นกู้ตามที่ระบุไว้ในข้อกำหนดและเงื่อนไขของหุ้นกู้ เป็นต้น หุ้นกู้ที่ออกในครั้งนี้ได้รับการจัดอันดับเครดิตโดยบริษัท ทริสเรตติ้ง จำกัด ที่ระดับ “A+”

หุ้นกุดังกล่าวได้รับการขึ้นทะเบียนกับศูนย์ซื้อขายตราสารหนี้ไทยเมื่อวันที่ 31 สิงหาคม 2544

ในไตรมาสที่ 1 ของปี 2547 บริษัทได้คืนเงินต้นของหุ้นกู้ครั้งที่ 1/2543 งวดที่ 3 ในอัตราร้อยละ 20 ของมูลค่าที่ตราไว้ เป็นจำนวนเงิน 1,400 ล้านบาท และได้คืนเงินต้นของหุ้นกู้ครั้งที่ 1/2544 งวดที่ 2 ในอัตราร้อยละ 17 ของมูลค่าที่ตราไว้ เป็นจำนวนเงิน 1,190 ล้านบาท

ในปี 2545 บริษัทได้ทำสัญญาแลกเปลี่ยนอัตราดอกเบี้ยกับสาขาของธนาคารต่างประเทศแห่งหนึ่งสำหรับการจ่าย ดอกเบี้ยของหุ้นกู้ครั้งที่ 1/2544 จากอัตราดอกเบี้ยร้อยละ 5.5 ต่อปี สำหรับระยะเวลาระหว่างเดือนมีนาคม 2545 ถึง เดือนกันยายน 2545 เป็นร้อยละ 4.5 ต่อปี และจากอัตราดอกเบี้ยร้อยละ 5.5 ต่อปี สำหรับระยะเวลาระหว่างเดือนกันยายน 2545 ถึงเดือนมีนาคม 2546 และอัตราดอกเบี้ยร้อยละ 5.75 ต่อปี สำหรับระยะเวลาระหว่างเดือนมีนาคม 2546 ถึงเดือนมีนาคม 2547 เป็นอัตราดอกเบี้ย THBFIX ประเภท 6 เดือน (ซึ่งประกาศโดยสำนักข่าวรอยเตอร์) บวกร้อยละ 2.08 ต่อปี ทั้งนี้ จำนวนเงินต้นที่ใช้อ้างอิงเพื่อการคำนวณเงินที่จะรับหรือจ่ายระหว่างคู่สัญญา สำหรับระยะเวลา ระหว่างวันที่ 23 มีนาคม 2545 ถึงวันที่ 22 กันยายน 2546 เท่ากับ 3,500 ล้านบาท และสำหรับระยะเวลาระหว่างวันที่ 23 กันยายน 2546 ถึงวันที่ 22 มีนาคม 2547 เท่ากับ 2,975 ล้านบาท

ณ วันที่ 30 มิถุนายน 2547 ราคาตามบัญชีที่ปรากฏในงบดุลของหุ้นกุดังกล่าวทั้งหมดข้างต้นมีจำนวนไม่แตกต่างจาก มูลค่ายุติธรรมที่ประมาณจากอัตราดอกเบี้ยปัจจุบันในตลาดของหุ้นกู้ซึ่งมีเงื่อนไขและวันครบกำหนดที่คล้ายคลึงกัน

บริษัท เจริญโภคภัณฑ์อาหาร จำกัด (มหาชน) และบริษัทย่อย

หมายเหตุประกอบงบการเงินระหว่างกาล (ต่อ)

วันที่ 30 มิถุนายน 2547 และ 2546 (สอบทานแล้ว)

วันที่ 31 ธันวาคม 2546 (ตรวจสอบแล้ว)

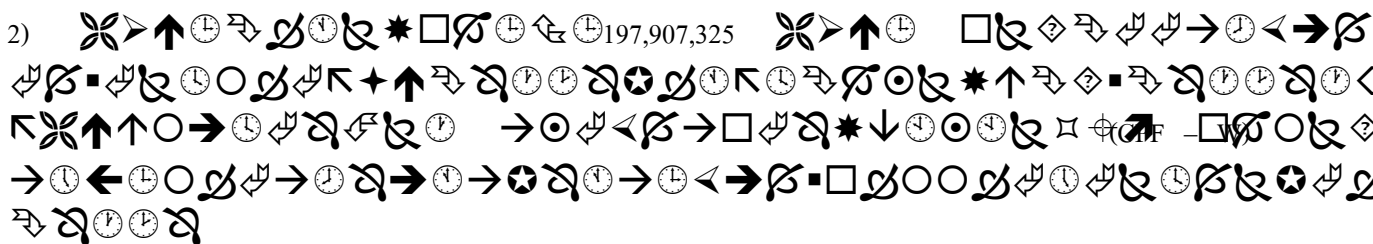

10. หนี้สินภายใต้สัญญาเช่าการเงิน

งบการเงินรวม ณ วันที่ 31 ธันวาคม 2546 ได้รวมหนี้สินของ CP USA ที่เกิดจากสัญญาเช่าการเงิน สองฉบับกับ The Baker Hill Water Authority สำหรับระบบบำบัดน้ำเสียเป็น เงินรวมประมาณ 4 ล้านดอลลาร์สหรัฐ หรือเทียบเท่า 149 ล้านบาท โดยใช้อัตราปิด ณ วันที่ 31 ธันวาคม 2546 สัญญาดังกล่าว มีอัตราดอกเบี้ยร้อยละ 5 ต่อปี และมีกำหนดชำระเป็นรายเดือนในอัตราต่างๆ กันโดยสัญญาเช่าการเงินที่มีระยะเวลาเช่ายาวที่สุดสิ้นสุดในปี 2582 อย่างไรก็ตามที่ได้กล่าวไว้ในหมายเหตุ 1 ในระหว่างไตรมาสที่ 1 ของปี 2547 CP USA ได้ขายที่ดิน อาคารและอุปกรณ์ซึ่งรวมสินทรัพย์ส่วนที่ได้มาภายใต้สัญญาเช่าทางการเงินให้แก่บุคคลภายนอก โดยผู้ซื้อตกลงที่จะรับโอนภาระหนี้สินภายใต้สัญญาเช่าการเงินที่เกิดจากสินทรัพย์ที่ขายไปดังกล่าว ซึ่งจำนวนเงินที่ผู้ซื้อมีการผูกพันที่จะต้องจ่ายตามสัญญาเช่าการเงินได้ถูกนำมาหักออกจากมูลค่าสินทรัพย์ที่ผู้ซื้อต้องชำระให้แก่ CP USA

11. การจัดสรรหุ้นสามัญ

ในการประชุมสามัญผู้ถือหุ้นเมื่อวันที่ 17 เมษายน 2545 ผู้ถือหุ้นมีมติอนุมัติให้มีการจัดสรรหุ้นสามัญเพิ่มทุนของบริษัทจำนวน 2,297,362,075 หุ้น แบ่งเป็น

1) หุ้นสามัญจำนวน 1,946,806,665 หุ้น จัดสรรเพื่อรองรับการใช้สิทธิตามใบสำคัญแสดงสิทธิที่จะซื้อหุ้นสามัญเสนอขายให้แก่ผู้ถือหุ้นเดิม ครั้งที่ 2 (CPF-W2)

2)  197,907,325 

3)  152,648,085 

ณ วันที่ 30 มิถุนายน 2547 หุ้นสามัญที่สำรองไว้มีจำนวนคงเหลืออยู่ทั้งสิ้น 2,479,117,394 หุ้น

บริษัท เจริญโภคภัณฑ์อาหาร จำกัด (มหาชน) และบริษัทย่อย

หมายเหตุประกอบงบการเงินระหว่างกาล (ต่อ)

วันที่ 30 มิถุนายน 2547 และ 2546 (สอบทานแล้ว)

วันที่ 31 ธันวาคม 2546 (ตรวจสอบแล้ว)

12. ใบสำคัญแสดงสิทธิที่จะซื้อหุ้น

ใบสำคัญแสดงสิทธิที่จะซื้อหุ้นประกอบด้วย

	จำนวนหน่วย (ล้านหน่วย)		อัตรการใช้สิทธิ ต่อ 1 หน่วย	ราคาการใช้สิทธิ (บาทต่อหุ้น)	หมดอายุ
	30 มิ.ย. 47	31 ธ.ค. 46			
CPF - W	-	-	27.95007	2.862	7 ม.ค. 2546
CPF - W2	<u>383.87</u>	<u>385.68</u>	5.00000	4.000	21 ก.ค. 2548
	<u>383.87</u>	<u>385.68</u>			

อัตราและราคาการใช้สิทธิ ของใบสำคัญแสดงสิทธิ CPF-W เป็นอัตราที่ปรับใหม่ภายใต้เงื่อนไขการปรับสิทธิของ ใบสำคัญแสดงสิทธิเนื่องจาก มีการเปลี่ยนแปลงมูลค่าหุ้นที่ตราไว้ของบริษัท และผลจากการที่บริษัทออกและเสนอขายใบสำคัญแสดงสิทธิครั้งใหม่ตามที่จะกล่าวต่อไปใน (จ)

(ก) สืบเนื่องจากการปรับโครงสร้างการดำเนินธุรกิจตั้งแต่ปี 2541 บริษัทได้ออกและเสนอขายใบสำคัญแสดงสิทธิ ชนิดระบุชื่อผู้ถือให้แก่ บริษัท เจริญโภคภัณฑ์ จำกัด (CPF-W) ในปี 2542 และบริษัทได้แสดงเงินรับจากการขาย ใบสำคัญแสดงสิทธิดังกล่าวจำนวน 95 0 ล้านบาทเป็นรายการแยกต่างหาก ภายใต้ “ส่วนของผู้ถือหุ้น ” ในงบดุล โดยผู้ถือใบสำคัญแสดงสิทธิ CPF-W มีการใช้สิทธิซื้อหุ้นสามัญของบริษัท ดังนี้

วันที่ใช้สิทธิ	จำนวนใบสำคัญแสดงสิทธิ ที่ใช้สิทธิ (หน่วย)	จำนวนหุ้นสามัญ ที่ได้รับ (หุ้น)	เงินรับจากการ ใช้สิทธิ (ล้านบาท)	วันที่จดทะเบียน เปลี่ยนแปลง ทุนชำระแล้ว
30 กันยายน 2545	17,000,000	475,151,190	1,360	11 ตุลาคม 2545
7 มกราคม 2546 (วันที่ใช้สิทธิครั้งสุดท้าย)	<u>30,500,000</u>	<u>852,477,135</u>	<u>2,440</u>	20 มกราคม 2546
	<u>47,500,000</u>	<u>1,327,628,325</u>	<u>3,800</u>	

บริษัท เจริญโภคภัณฑ์อาหาร จำกัด (มหาชน) และบริษัทย่อย

หมายเหตุประกอบงบการเงินระหว่างกาล (ต่อ)

วันที่ 30 มิถุนายน 2547 และ 2546 (สอบทานแล้ว)

วันที่ 31 ธันวาคม 2546 (ตรวจสอบแล้ว)

ทั้งนี้ บริษัทได้โอนมูลค่าใบสำคัญแสดงสิทธิ CPF-W ที่คงเหลืออยู่จำนวน 610 ล้านบาท (แบ่งเป็น 30,500,000 หน่วย หน่วยละ 20 บาท) จากรายการ “ใบสำคัญแสดงสิทธิที่จะซื้อหุ้น” ไปไว้ที่รายการ “ส่วนเกินมูลค่าหุ้นสามัญ” ภายหลังจากการใช้สิทธิในระหว่างไตรมาสที่ 1 ปี 2546

(ข) บริษัทได้ออก และเสนอขาย ใบสำคัญแสดงสิทธิที่จะซื้อหุ้นสามัญของบริษัท ให้แก่ผู้ถือหุ้นเดิม ครั้งที่ 2 (CPF-W2) เมื่อวันที่ 22 กรกฎาคม 2545 จำนวน 388,970,582 หน่วย โดยใบสำคัญแสดงสิทธิ 1 หน่วย มีสิทธิซื้อหุ้นสามัญได้ 5 หุ้น ที่ราคาหุ้นละ 4 บาท ผู้ถือใบสำคัญแสดงสิทธิ CPF-W2 สามารถใช้สิทธิได้ในวันทำการแรกของทุก ๆ 3 เดือนเริ่มตั้งแต่วันที่ 2 มกราคม 2546 ยกเว้นวันที่ใช้สิทธิครั้งสุดท้ายจะตรงกับวันที่ 21 กรกฎาคม 2548 โดยผู้ถือใบสำคัญแสดงสิทธิ CPF-W2 มีการใช้สิทธิซื้อหุ้นสามัญของบริษัทแล้ว ดังนี้

วันที่ใช้สิทธิ	จำนวนใบสำคัญแสดงสิทธิ ที่ใช้สิทธิ (หน่วย)	จำนวนหุ้นสามัญ ที่ได้รับ (หุ้น)	เงินรับจากการ ใช้สิทธิ (ล้านบาท)	วันที่จดทะเบียน เปลี่ยนแปลง ทุนชำระแล้ว
2 มกราคม 2546	1,219,035	6,095,175	24	20 มกราคม 2546
1 เมษายน 2546	1,815	9,075	-	10 เมษายน 2546
1 กรกฎาคม 2546	1,179,952	5,899,760	24	10 กรกฎาคม 2546
1 ตุลาคม 2546	892,209	4,461,045	18	14 ตุลาคม 2546
5 มกราคม 2547	<u>1,802,799</u>	<u>9,013,995</u>	<u>36</u>	19 มกราคม 2547
	<u>5,095,810</u>	<u>25,479,050</u>	<u>102</u>	

ในระหว่างงวดหกเดือนสิ้นสุดวันที่ 30 มิถุนายน 2546 บริษัทได้ออกหุ้นสามัญจำนวน 6,104,250 หุ้น ให้กับผู้ถือใบสำคัญแสดงสิทธิ CPF-W2 ซึ่งมายื่นขอใช้สิทธิจำนวน 1,220,850 หน่วย บริษัทบันทึกโอนเงินรับล่วงหน้าค่าจองซื้อหุ้นเพิ่มทุนจำนวนรวมประมาณ 24 ล้านบาท เป็นทุนที่ชำระแล้วและส่วนเกินมูลค่าหุ้นสามัญหลังจากการจดทะเบียนการเปลี่ยนแปลงทุนชำระแล้วต่อกระทรวงพาณิชย์แล้ว

ในระหว่างงวดสิ้นสุดวันที่ 30 มิถุนายน 2547 จำนวนหุ้นสามัญที่เพิ่มขึ้นจากการใช้สิทธิตามใบสำคัญแสดงสิทธิ CPF-W2 มีจำนวนทั้งสิ้น 9,013,995 หุ้น จึงทำให้ ณ วันที่ 30 มิถุนายน 2547 ทุนที่ออกและรับชำระแล้วของบริษัทมีจำนวน 5,727,546,606 บาท (แบ่งเป็น 5,727,546,606 หุ้น มูลค่าหุ้นละ 1 บาท) บริษัทบันทึกโอนเงินรับล่วงหน้าค่าจองซื้อหุ้นเพิ่มทุนจำนวนรวมประมาณ 36 ล้านบาท เป็นทุนที่ชำระแล้ว และส่วนเกินมูลค่าหุ้นสามัญหลังจากการจดทะเบียนการเปลี่ยนแปลงทุนชำระแล้วต่อกระทรวงพาณิชย์แล้ว

บริษัท เจริญโภคภัณฑ์อาหาร จำกัด (มหาชน) และบริษัทย่อย

หมายเหตุประกอบงบการเงินระหว่างกาล (ต่อ)

วันที่ 30 มิถุนายน 2547 และ 2546 (สอบทานแล้ว)

วันที่ 31 ธันวาคม 2546 (ตรวจสอบแล้ว)

13. เงินปันผล

บริษัทมีนโยบายที่จะจ่ายเงินปันผลให้แก่ผู้ถือหุ้นปีละ 4 ครั้ง โดยเงินปันผลที่จ่ายในแต่ละครั้งจะพิจารณาจัดสรรจากผลการดำเนินงานแต่ละไตรมาส และเงินปันผลรวมที่จ่ายทั้งสิ้นจากผลการดำเนินงานในแต่ละปีจะมีจำนวนประมาณร้อยละ 50 ของกำไรสุทธิประจำปีหลังหักภาษีเงินได้และสำรองตามกฎหมาย ทั้งนี้ การจ่ายเงินปันผลดังกล่าวอาจมีการเปลี่ยนแปลงได้ขึ้นอยู่กับผลการดำเนินงาน สถานะการเงินและโครงการในอนาคตของบริษัทรวมทั้งภาวะเศรษฐกิจโดยรวม

ในระหว่างงวดหกเดือนสิ้นสุดวันที่ 30 มิถุนายน 2547 และ 2546 คณะกรรมการได้มีมติให้จ่ายเงินปันผลโดยสรุปดังนี้

วันที่มีมติจ่ายเงินปันผล	อัตราหุ้นละ (บาท)	จำนวนหุ้นที่มีสิทธิ		ผลการดำเนินงาน	จ่ายจาก
		ได้รับเงินปันผล	จำนวนเงินรวม (ล้านบาท)		
3 มีนาคม 2546	0.03	5,708,162,731	171	ไตรมาสที่สี่ปี 2545	(ก)
24 กุมภาพันธ์ 2547	0.04	5,727,546,606	230	ไตรมาสที่สี่ปี 2546	(ก)

ก) กิจการที่ไม่ได้รับยกเว้นภาษีเงินได้นิติบุคคลตามพระราชบัญญัติส่งเสริมการลงทุน พ.ศ. 2520

การจ่ายเงินปันผลสำหรับผลการดำเนินงานไตรมาสที่ 4 ปี 2545 และ 2546 ซึ่งได้จ่ายเป็นเงินปันผลประจำปีได้รับอนุมัติจากผู้ถือหุ้นแล้วเมื่อวันที่ 16 เมษายน 2546 และ 21 เมษายน 2547 ตามลำดับ

บริษัท เจริญโภคภัณฑ์อาหาร จำกัด (มหาชน) และบริษัทย่อย

หมายเหตุประกอบงบการเงินระหว่างกาล (ต่อ)

วันที่ 30 มิถุนายน 2547 และ 2546 (สอบทานแล้ว)

วันที่ 31 ธันวาคม 2546 (ตรวจสอบแล้ว)

14. กำไรต่อหุ้น

กำไรต่อหุ้นขั้นพื้นฐานสำหรับแต่ละงวดสามเดือนและหกเดือนสิ้นสุดวันที่ 30 มิถุนายน 2547 และ 2546 คำนวณได้ดังนี้

	งวดสามเดือน					
	กำไรสุทธิ (พันบาท)		จำนวนหุ้น (หุ้น)		กำไรต่อหุ้น (บาท)	
	2547	2546	2547	2546	2547	2546
กำไรต่อหุ้นขั้นพื้นฐาน	<u>901,277</u>	<u>900,236</u>	<u>5,398,726,006</u>	<u>5,379,351,206</u>	<u>0.17</u>	<u>0.17</u>
	งวดหกเดือน					
	กำไรสุทธิ (พันบาท)		จำนวนหุ้น (หุ้น)		กำไรต่อหุ้น (บาท)	
	2547	2546	2547	2546	2547	2546
กำไรต่อหุ้นขั้นพื้นฐาน	<u>302,905</u>	<u>74,028</u>	<u>5,398,726,006</u>	<u>5,379,346,669</u>	<u>0.06</u>	<u>0.01</u>

15. ภาษีเงินได้

ค่าใช้จ่ายภาษีเงินได้สำหรับแต่ละงวดสามเดือนและงวดหกเดือนสิ้นสุดวันที่ 30 มิถุนายน 2547 และ 2546 ประกอบด้วย

	ล้านบาท			
	งบการเงินรวม			
	งวดสามเดือน		งวดหกเดือน	
	2547	2546	2547	2546
ค่าใช้จ่ายภาษีเงินได้จากกำไรสุทธิทางภาษีสำหรับงวด	297	215	449	314
ค่าใช้จ่าย(รายได้)ภาษีเงินได้รอการตัดบัญชีที่เกิดจากความแตกต่างด้านเวลา (Temporary difference) - สุทธิ	<u>86</u>	<u>24</u>	<u>93</u>	<u>(23)</u>
ค่าใช้จ่ายภาษีเงินได้ - สุทธิ	<u>383</u>	<u>239</u>	<u>542</u>	<u>291</u>

บริษัท เจริญโภคภัณฑ์อาหาร จำกัด (มหาชน) และบริษัทย่อย

หมายเหตุประกอบงบการเงินระหว่างกาล (ต่อ)

วันที่ 30 มิถุนายน 2547 และ 2546 (สอบทานแล้ว)

วันที่ 31 ธันวาคม 2546 (ตรวจสอบแล้ว)

	ล้านบาท			
	งบการเงินเฉพาะบริษัท			
	งวดสามเดือน		งวดหกเดือน	
	2547	2546	2547	2546
ค่าใช้จ่ายภาษีเงินได้จากกำไรสุทธิทางภาษีสำหรับงวด	18	97	18	97
ค่าใช้จ่าย(รายได้)ภาษีเงินได้รอการตัดบัญชีที่เกิดจาก				
ความแตกต่างด้านเวลา (Temporary difference) - สุทธิ	(2)	14	3	12
ค่าใช้จ่ายภาษีเงินได้ - สุทธิ	<u>16</u>	<u>111</u>	<u>21</u>	<u>109</u>

ตามพระราชกฤษฎีกาฉบับที่ 387 ลงวันที่ 5 กันยายน 2544 กำหนดให้ลดหย่อนอัตราภาษีเงินได้ของบริษัทจดทะเบียนในตลาดหลักทรัพย์แห่งประเทศไทยจากร้อยละ 30 เป็นร้อยละ 25 สำหรับกำไรสุทธิที่ต้องเสียภาษีเฉพาะส่วนที่ไม่เกิน 300 ล้านบาท เป็นเวลาห้ารอบระยะเวลาบัญชีต่อเนื่องกันนับแต่รอบระยะเวลาบัญชีแรกที่เริ่มในหรือหลังวันที่พระราชกฤษฎีกาใช้บังคับ ดังนั้น บริษัทจึงคำนวณภาษีเงินได้สำหรับกำไรสุทธิที่ต้องเสียภาษีเฉพาะของบริษัทส่วนที่ไม่เกิน 300 ล้านบาท ในปี 2547 และ 2546 ด้วยอัตราร้อยละ 25

รายการเปลี่ยนแปลงในสินทรัพย์และหนี้สินภาษีเงินได้รอการตัดบัญชีในระหว่างงวดสิ้นสุดวันที่ 30 มิถุนายน 2547 สรุปได้ ดังนี้

	ล้านบาท			
	งบการเงินรวม			
	ยอดยกมา ณ วันที่ 1 ม.ค. 2547	รายการ เพิ่ม (ลด) ในงบกำไรขาดทุน	รายการ เพิ่ม (ลด) ในส่วนของเจ้าของ	ยอดคงเหลือ ณ วันที่ 30 มิ.ย. 2547
สินทรัพย์ภาษีเงินได้รอการตัดบัญชี				
ค่าเผื่อการด้อยค่าของเงินลงทุน	237	(12)	114	339
ผลต่างอัตราแลกเปลี่ยนของสัญญา				
ซื้อขายเงินตราต่างประเทศล่วงหน้า	(2)	(9)	-	(11)
ส่วนแบ่งขาดทุนในบริษัทย่อย	920	-	-	920
อื่นๆ	<u>156</u>	<u>(27)</u>	<u>-</u>	<u>129</u>
รวม	<u>1,311</u>	<u>(48)</u>	<u>114</u>	<u>1,377</u>

บริษัท เจริญโภคภัณฑ์อาหาร จำกัด (มหาชน) และบริษัทย่อย

หมายเหตุประกอบงบการเงินระหว่างกาล (ต่อ)

วันที่ 30 มิถุนายน 2547 และ 2546 (สอบทานแล้ว)

วันที่ 31 ธันวาคม 2546 (ตรวจสอบแล้ว)

	ล้านบาท				
	งบการเงินรวม				
	ยอดยกมา ณ วันที่ 1 ม.ค. 2547	รายการเพิ่ม จากการซื้อ บริษัทย่อยใหม่	รายการ (เพิ่ม) ลด (เพิ่ม) ลด ในงบกำไรขาดทุน	รายการ (เพิ่ม) ลด ในส่วนของเจ้าของ	ยอดคงเหลือ ณ วันที่ 30 มิ.ย. 2547
หนี้สินภาษีเงินได้รอการตัดบัญชี					
ส่วนของบริษัทย่อยใหม่ ณ วันที่ซื้อ	-	24	(10)	-	14
ส่วนเกินทุนจากการตีราคาที่ดินและส่วนได้ ในบริษัทร่วมที่เป็นของบริษัทย่อยซึ่งได้นำไป คำนวณค่าความนิยมคิดลบ ณ วันซื้อบริษัทย่อย	1,217	-	-	-	1,217
ส่วนเกินทุนจากการเปลี่ยนแปลงมูลค่าเงินลงทุน ในหลักทรัพย์เพื่อขาย	(85)	-	-	50	(35)
ส่วนเกินทุนจากการตีราคาที่ดิน	548	-	-	-	548
ผลต่างจากการแปลงค่างบการเงิน บริษัทร่วมในต่างประเทศ	127	-	-	33	160
ส่วนแบ่งกำไรจากเงินลงทุนตาม วิธีส่วนได้เสีย - สุทธิ	429	-	27	-	456
อื่นๆ	103	-	28	-	131
รวม	2,339	24	45	83	2,491

	ล้านบาท			
	งบการเงินเฉพาะบริษัท			
	ยอดยกมา ณ วันที่ 1 ม.ค. 2547	รายการ เพิ่ม (ลด) ในงบกำไรขาดทุน	รายการ เพิ่ม (ลด) ในส่วนของเจ้าของ	ยอดคงเหลือ ณ วันที่ 30 มิ.ย. 2547
สินทรัพย์ภาษีเงินได้รอการตัดบัญชี				
ค่าเผื่อการด้อยค่าของเงินลงทุน	149	(12)	-	137
ผลต่างอัตราแลกเปลี่ยนของสัญญา ซื้อขายเงินตราต่างประเทศล่วงหน้า	(2)	(9)	-	(11)
ส่วนแบ่งขาดทุนในบริษัทย่อย	920	-	-	920
อื่นๆ	1	38	103	142
รวม	1,068	17	103	1,188

บริษัท เจริญโภคภัณฑ์อาหาร จำกัด (มหาชน) และบริษัทย่อย

หมายเหตุประกอบงบการเงินระหว่างกาล (ต่อ)

วันที่ 30 มิถุนายน 2547 และ 2546 (สอบทานแล้ว)

วันที่ 31 ธันวาคม 2546 (ตรวจสอบแล้ว)

	ล้านบาท			
	งบการเงินเฉพาะบริษัท			
	ยอดยกมา ณ วันที่ 1 ม.ค. 2547	รายการ (เพิ่ม) ลด ในงบกำไรขาดทุน	รายการ (เพิ่ม) ลด ในส่วนของเจ้าของ	ยอดคงเหลือ ณ วันที่ 30 มิ.ย. 2547
หนี้สินภาษีเงินได้รอการตัดบัญชี				
ส่วนเกินทุนจากการเปลี่ยนแปลงมูลค่า				
เงินลงทุนในหลักทรัพย์เพื่อขาย	(60)	-	60	-
ส่วนเกินทุนจากการตีราคาที่ดิน	248	-	(1)	247
ผลต่างจากการแปลงค่างบการเงิน	(3)	-	4	1
ส่วนแบ่งกำไรจากเงินลงทุนตาม				
วิธีส่วนได้เสีย - สุทธิ	<u>92</u>	<u>20</u>	<u>-</u>	<u>112</u>
รวม	<u>277</u>	<u>20</u>	<u>63</u>	<u>360</u>

16. ข้อมูลทางการเงินจำแนกตามส่วนงาน

รายได้และผลกำไร (ขาดทุน) จากการดำเนินงานจำแนกตามส่วนงานของบริษัทและบริษัทย่อยสำหรับงบการเงินรวม สำหรับแต่ละงวดสามเดือนและหกเดือนสิ้นสุดวันที่ 30 มิถุนายน 2547 และ 2546 สรุปได้ดังนี้

	งวดสามเดือน			
	ล้านบาท			
	รายได้จากส่วนงาน		ผลกำไรจากการดำเนินงาน	
	2547	2546	2547	2546
ส่วนงานสายสัตว์บก	17,439	14,595	827	576
ส่วนงานสายสัตว์น้ำ	<u>5,618</u>	<u>5,866</u>	<u>649</u>	<u>683</u>
รวม	<u>23,057</u>	<u>20,461</u>	<u>1,476</u>	<u>1,259</u>

บริษัท เจริญโภคภัณฑ์อาหาร จำกัด (มหาชน) และบริษัทย่อย

หมายเหตุประกอบงบการเงินระหว่างกาล (ต่อ)

วันที่ 30 มิถุนายน 2547 และ 2546 (สอบทานแล้ว)

วันที่ 31 ธันวาคม 2546 (ตรวจสอบแล้ว)

	งวดหกเดือน			
	ล้านบาท			
	รายได้จากส่วนงาน		ผลกำไร (ขาดทุน) จากการดำเนินงาน	
	2547	2546	2547	2546
ส่วนงานสายสัตว์บก	32,804	28,032	844	(139)
ส่วนงานสายสัตว์น้ำ	<u>9,384</u>	<u>9,834</u>	<u>493</u>	<u>1,016</u>
รวม	<u>42,188</u>	<u>37,866</u>	<u>1,337</u>	<u>877</u>

รายได้จากส่วนงานคำนวณจากรายได้ที่สามารถระบุได้โดยตรงกับส่วนงานได้แก่ยอดขายสินค้าของบริษัทและบริษัทย่อย

ผลกำไร (ขาดทุน) จากการดำเนินงานคำนวณจากผลต่างระหว่างรายได้และค่าใช้จ่ายของส่วนงานนั้น โดยไม่รวมถึงรายได้และค่าใช้จ่ายปันส่วนจากส่วนกลางที่มีส่วนเกี่ยวข้องโดยตรงกับส่วนงาน เช่น ดอกเบี้ยรับ ดอกเบี้ยจ่าย ภาษีเงินได้ รายได้และค่าใช้จ่ายอื่น ๆ เป็นต้น

17. ภาวะผูกพันและหนี้สินที่อาจเกิดขึ้นภายใน

ณ วันที่ 30 มิถุนายน 2547 บริษัทและบริษัทย่อยมีภาวะผูกพันและหนี้สินที่อาจเกิดขึ้นภายในดังนี้

○. 

ข. บริษัทและบริษัทย่อยมีหนี้สินที่อาจเกิดขึ้นจากการที่ธนาคารออกหนังสือค้ำประกันบริษัทต่อหน่วยงานราชการ เป็นเงิน 133 ล้านบาท และ 818 ล้านบาท ตามลำดับ

